

ГЕРБ  
МУНИЦИПАЛЬНОЕ ОБРАЗОВАНИЕ  
«ВСЕВОЛОЖСКИЙ МУНИЦИПАЛЬНЫЙ РАЙОН»  
ЛЕНИНГРАДСКОЙ ОБЛАСТИ

АДМИНИСТРАЦИЯ

ПОСТАНОВЛЕНИЕ

15.01.2020

г. Всеволожск

№ 25

О внесении изменений в постановление  
администрации от 20.02.2016 № 233

В соответствии с Федеральным законом Российской Федерации от 06.10.2003 № 131-ФЗ «Об общих принципах организации местного самоуправления в Российской Федерации», Решением совета депутатов муниципального образования «Всеволожский муниципальный район» Ленинградской области от 20.12.2018 № 79 «О бюджете муниципального образования «Всеволожский муниципальный район» Ленинградской области на 2019 год и на плановый период 2020 и 2021 годов», Решением совета депутатов муниципального образования «Всеволожский муниципальный район» Ленинградской области от 19.12.2018 № 45 «О бюджете муниципального образования «Всеволожский муниципальный район» Ленинградской области на 2020 год и на плановый период 2021 и 2022 годов», постановлением администрации муниципального образования «Всеволожский муниципальный район» Ленинградской области от 10.08.2017 № 2095 «Об утверждении Порядка разработки муниципальных программ МО «Всеволожский муниципальный район» Ленинградской области, их формирования, реализации и проведения оценки эффективности реализации», администрация муниципального образования «Всеволожский муниципальный район» Ленинградской области п о с т а н о в л я е т:

1. Внести в постановление администрации муниципального образования «Всеволожский муниципальный район» Ленинградской области от 20.02.2016 № 233 «Об утверждении муниципальной программы «Современное образование во Всеволожском муниципальном районе Ленинградской области» (далее - Постановление) следующие изменения:

1.1. В приложении «Муниципальная программа «Современное образование во Всеволожском муниципальном районе Ленинградской области» к Постановлению:

1.1.1. Таблицу раздела 8 Программы «Перечень целевых индикаторов и показателей эффективности реализации мероприятий Программы» изложить в новой редакции в соответствии с приложением № 1 к настоящему постановлению.

1.1.2. «Объемы бюджетных ассигнований Программы» паспорта Программы и Таблицу пункта 10.2. «Общее проектное финансирование Программы» раздела 10 Программы «Ресурсное обеспечение Программы» изложить в новой редакции согласно приложению № 2 к настоящему постановлению.

1.1.3. Приложения №№ 1-8 к Программе изложить в новой редакции согласно приложениям №№ 3-10 к настоящему постановлению.

2. Признать утратившим силу пункты 1.7 и 1.9 постановления администрации муниципального образования «Всеволожский муниципальный район» Ленинградской области от 23.12.2019 № 4210 «О внесении изменений в постановление администрации от 20.02.2016 № 233».

3. Опубликовать настоящее постановление в газете «Всеволожские вести» и разместить на официальном сайте администрации муниципального образования «Всеволожский муниципальный район» Ленинградской области в сети Интернет.

4. Настоящее постановление вступает в силу с момента опубликования.

5. Контроль за исполнением постановления возложить на заместителя главы администрации по социальному развитию Хотько С.В.

Глава администрации



А.А. Низовский



2 000005 607820



Приложение № 1  
к постановлению  
Администрации

от 15.01.2020 № 25

8. Перечень целевых индикаторов и показателей эффективности реализации мероприятий Программы

№ п/п	Индикаторы Программы	Значение показателя на начало реализации Программы	Плановое значение показателя за 2016 год	Плановое значение показателя за 2017 год	Плановое значение показателя за 2018 год	Плановое значение показателя за 2019 год	Плановое значение показателя за 2020 год	Плановое значение показателя за 2021 год	Плановое значение показателя за 2022 год
1	2	3	4	5	6	7	8	9	10
1.	Финансирование образовательных учреждений на выполнение муниципального задания	100%	100%	100%	100%	100%	100%	100%	100%
2.	Обеспечение выплат компенсации части родительской платы за содержание детей в образовательных учреждениях, реализующих программу дошкольного общего образования	100%	100%	100%	100%	100%	100%	100%	100%
3.	Финансовое обеспечение затрат образовательных учреждений, связанных с содержанием муниципального имущества	100%	100%	100%	100%	100%	100%	100%	100%
4.	Средняя заработная плата педагогических работников: - общеобразовательные учреждения - дошкольные учреждения - учреждения дополнительного образования	36 690,0 37 608,0 31 727,0	38 051,0 38 056,0 34 945,0	39 616 40 262,9 38 823,5	44 428,8 45 340,4 46 214,2	47 725,0 47 305,4 48 734,1	49 198 руб. 50 684 руб. 49 634 руб.	51 166 руб. 51 619 руб. 52 711 руб.	53 213 руб. 53 684 руб. 54 819 руб.
5.	Соотношение средней заработной								

1	2	3	4	5	6	7	8	9	10
	платы педагогических работников учреждений, реализующих программы общего образования, к средней заработной плате в Ленинградской области	107,0%	120%	114%	114%	115%	113,3%	111,1%	110,1%
6.	Соотношение средней заработной платы педагогических работников учреждений, реализующих программы дошкольного образования, к средней заработной плате работников общеобразовательных учреждений	95,8 %	100%	100%	100%	100%	100,8%	100,8%	100,8%
7.	Соотношение средней заработной платы педагогических работников учреждений, реализующих программы дошкольного образования, к средней заработной плате учителей общеобразовательных учреждений	85,9%	90,0%	97%	100%	100%	101,0%	101,0%	101,0%
8.	Создание дополнительных мест в образовательных учреждениях, реализующих программу дошкольного общего образования: - за исключением строительства, реконструкции объектов и выкупа - за счет строительства, выкупа реконструкции, выкупа	0 400	100 400	100 800	100 800	100 1330	100 1705	100 1270	100 1700
9.	Доля детей дошкольного возраста, получающих услугу дошкольного образования и услугу по их содержанию в образовательных учреждениях дошкольного образования	77	77	77	77	77	77	77	77
10.	Выполнение образовательными учреждениями общеобразовательной программы общего образования и программ дополнительного образования детей	100%	100%	100%	100%	100%	100%	100%	100%





2 000005 607820

1	2	3	4	5	6	7	8	9	10
11.	Доля выпускников общеобразовательных учреждений, успешно прошедших государственную (итоговую) аттестацию по русскому языку и математике в форме единого государственного экзамена	100%	100%	100%	100%	100%	100%	100%	100%
12.	Доля учреждений, в которых создан и действует орган самоуправления, обеспечивающий государственно-общественный характер управления учреждением	100%	100%	100%	100%	100%	100%	100%	100%
13.	Доля учреждений, имеющих опубликованный публичный отчет об образовательной и финансово-хозяйственной деятельности	100%	100%	100%	100%	100%	100%	100%	100%
14.	Доля учреждений, имеющие официальные регулярно обновляемые сайты в сети Интернет	100%	100%	100%	100%	100%	100%	100%	100%
15.	Доля общеобразовательных учреждений, в которых организовано дистанционное и электронное обучение	62%	65%	65%	65%	65%	65%	65%	65%
16.	Доля обучающихся общеобразовательных учреждений, обучающихся в соответствии с новыми федеральными государственными образовательными стандартами:	100%	100%	100%	100%	100%	100%	100%	100%
	- начального общего образования	46%	60%	80%	90%	100%	100%	100%	100%
	- основного общего образования	2%	6%	20%	30%	50%	90%	100%	100%
	- среднего общего образования								
17.	Доля учащихся третьей степени обучения, охваченных профильным обучением	86%	89%	99%	99%	99%	99%	100%	100%

1	2	3	4	5	6	7	8	9	10
18.	Количество детей, охваченных психолого-педагогической и медико-социальной помощью	2200	2200	2200	4000	4000	4000	4000	4000
19.	Доля детей, обучающихся по программам дополнительного образования детей, от общего количества детей в возрасте от шести до восемнадцати лет	71%	73%	73%	73%	75%	77,5%	77,7%	78%
20.	Количество запланированных мероприятий по различным направлениям в сфере молодежной политики	79	86	119	72	-	-	-	-
21.	Количество молодежи, участвующей в различных видах организованного досуга в сфере молодежной политики	4276	4600	4700	4600	-	-	-	-
22.	Количество молодежи, участвующей в волонтерской деятельности	181	186	240	240	-	-	-	-
23.	Выполнение комплекса программных мероприятий в сфере молодежной политики	100%	100%	100%	100%	100%	100%	100%	100%
24.	Выполнение комплекса программных мероприятий по укреплению материально-технической базы учреждений	100%	100%	100%	100%	100%	100%	100%	100%
25.	Выполнение комплекса программных мероприятий по поддержке талантливой молодежи	100%	100%	100%	100%	100%	100%	100%	100%
26.	Выполнение комплекса программных мероприятий по организации отдыха, оздоровления и занятости детей	100%	100%	100%	100%	100%	100%	100%	100%
27.	Выполнение комплекса программных мероприятий по развитию кадрового потенциала системы образования	100%	100%	100%	100%	100%	100%	100%	100%





2 000005 607820

1	2	3	4	5	6	7	8	9	10
28.	Выполнение процедур мониторинга реализации Программы	100%	100%	100%	100%	100%	100%	100%	100%
29.	Доля детей, имеющих право на получение дополнительного образования в рамках системы персонифицированного финансирования	0	-	-	-	16%	35%	50%	50%
30.	Доля детей в возрасте от 5 до 18 лет, использующих сертификаты дополнительного образования	0	-	-	-	76%	77,5%	77,7%	78%



2 000005 607820

Приложение № 2

Кедростановлению  
Администрации




от 15.01.2020 № 25

1. Раздел Паспорта программы «Современное образование во Всеволожском муниципальном районе Ленинградской области» (далее Программа) «Объемы бюджетных ассигнований Программы» читать в следующей редакции:

«Объем ресурсного обеспечения мероприятий Программы - 63 511 949,75 тыс. руб., в том числе бюджетные средства 60 517 191,04 тыс. руб., внебюджетные средства 2 994 758,71 тыс. руб.:

- 2016 год - 7 280 564,38 тыс. руб.,  
в том числе бюджетные средства 7 052 233,28 тыс. руб., внебюджетные средства 228 331,10 тыс. руб.;
- 2017 год - 7 529 311,84 тыс. руб.,  
в том числе бюджетные средства 7 222 413,33 тыс. руб., внебюджетные средства 306 898,51 тыс. руб.;
- 2018 год - 10 648 348,1 тыс. руб.,  
в том числе бюджетные средства 10 232 054,40 тыс. руб., внебюджетные средства 416 293,70 тыс. руб.;
- 2019 год - 11 177 406,9 тыс. руб.,  
в том числе бюджетные средства 10 697 438,0 тыс. руб., внебюджетные средства 479 968,9 тыс. руб.;
- 2020 год - 8 701 910,8 тыс. руб.,  
в том числе: бюджетные средства 8 191 279,2 тыс. руб., внебюджетные средства 510 631,6 тыс. руб.;
- 2021 год - 8 911 900,1 тыс. руб.,  
в том числе: бюджетные средства 8 401 268,5 тыс. руб., внебюджетные средства 510 631,6 тыс. руб.;
- 2022 год - 9 231 135,9 тыс. руб.,  
в том числе: бюджетные средства 8 720 504,3 тыс. руб., внебюджетные средства 510 631,6 тыс. руб.





2 000005 607820

2. Таблицу пункта 10.2. «Общее проектное финансирование Программы» раздела 10 Программы «Ресурсное обеспечение Программы» читать в следующей редакции:

№	Наименование подпрограммы	2016 год	2017 год	2018 год	2019 год	2020 год	2021 год	2022 год
1.	Развитие дошкольного образования	2 113 661,66	3 596 207,58	5 106 520,0	5 343 718,1	3 910 036,4	4 271 333,6	4 495 516,0
2.	Развитие начального, общего, среднего общего образования	4 521 919,54	3 280 671,95	4 794 502,7	5 065 094,7	3 936 650,5	3 787 160,1	3 850 590,8
3.	Развитие дополнительного образования детей, подростков и молодежи	548 199,81	520 543,26	561 982,8	617 919,9	683 809,7	701 261,6	728 189,6
4.	Поддержка талантливой молодежи	2 388,90	3 807,20	4 754,6	3 494,0	3 563,0	3 705,5	3 853,6
5.	Развитие молодежной политики	6 131,69	8 833,10	53 256,2	31 371,7	0,0	0,0	0,0
6.	Развитие системы отдыха, оздоровления, занятости детей, подростков и молодежи	47 001,59	73 722,10	75 940,0	89 610,2	105 317,2	83 403,9	85 349,2
7.	Развитие кадрового потенциала системы образования	2 283,69	3 383,19	2 539,5	2 937,8	2 937,0	3 054,5	3 176,6
8.	Обеспечение реализации Программы	38 977,50	42 143,46	48 852,3	54 632,2	59 597,0	61 980,9	64 460,1
<b>Итого по Программе:</b>		<b>7 280 564,38</b>	<b>7 529 311,84</b>	<b>10 648 348,1</b>	<b>11 177 406,9</b>	<b>8 701 910,8</b>	<b>8 911 900,1</b>	<b>9 231 135,9</b>



Приложение № 3  
 К постановлению  
 Администрации


от 15.01.2020 № 25

Приложение № 1 к Программе

Подпрограмма 1. «Развитие дошкольного образования детей»  
 Главный распорядитель бюджетных средств:  
 Комитет по образованию администрации МО «Всеволожский муниципальный район» Ленинградской области  
 «Всеволожский муниципальный район» Ленинградской области  
 Проектное финансирование мероприятий подпрограммы и основные направления расходов средств (тыс.руб)

№ п/п	Направление расходования средств	Год реализации	бюджета			от приносщей доход деятельности	Итого
			федерального	регионального	муниципального		
1	2	3	4	5	6	7	8
1.	Основное мероприятие «Реализация образовательных программ дошкольного образования»	2016	0,00	1 051 029,5	395 090,21	178 771,8	1 624 891,51
		2017	0,00	1 280 135,5	421 256,4	247 266,95	1 948 658,85
		2018	0,00	1 760 923,4	590 454,6	271 151,1	2 622 529,1
		2019	368,9	1 994 571,9	695 042,3	413 470,6	3 103 453,7
		2020	0,0	2 223 164,4	845 705,6	413 470,6	3 482 340,6
		2021	0,0	2 469 636,0	879 528,6	413 470,6	3 762 635,2
		2022	0,0	2 568 406,8	914 709,9	413 470,6	3 896 587,3
1.1	Обеспечение государственных гарантий реализации прав на получение общедоступного и бесплатного дошкольного образования в муниципальных дошкольных образовательных	2016	0,00	1 050 849,5	395 072,21	178 771,8	1 624 693,51
		2017	0,00	1 279 895,5	421 232,4	247 266,95	1 948 394,85
		2018	0,00	1 760 923,4	581 454,6	271 151,1	2 613 529,1
		2019	0,00	1 992 976,9	685 807,3	413 470,6	3 092 254,8
		2020	0,0	2 222 804,4	845 665,6	413 470,6	3 481 940,6
		2021	0,0	2 469 276,0	879 492,2	413 470,6	3 762 238,8





2 000005 607820

	организациях и муниципальных образовательных организациях	2022	0,0	2 568 046,8	914 672,0	413 470,6	3 896 189,4	
1.2	Обеспечение государственных гарантий реализации прав на получение общедоступного и бесплатного дошкольного образования в муниципальных дошкольных образовательных организациях и муниципальных общеобразовательных организациях	2016	0,0	0,0	0,0	0,0	0,0	
		2017	0,0	0,0	0,0	0,0	0,0	
		2018	0,0	0,0	9 000,0	9 000,0	9 000,0	9 000,0
		2019	0,0	0,0	9 000,0	9 000,0	9 000,0	9 000,0
		2020	0,0	0,0	0,0	0,0	0,0	0,0
		2021	0,0	0,0	0,0	0,0	0,0	0,0
		2022	0,0	0,0	0,0	0,0	0,0	0,0
1.3	Развитие кадрового потенциала системы дошкольного, общего и дополнительного образования	2016	0,0	180,0	18,0	0,0	198,0	
		2017	0,0	240,0	24,0	0,0	264,0	
		2018	0,0	0,0	0,0	0,0	0,0	
		2019	0,0	315,0	35,0	0,0	350,0	
		2020	0,0	360,0	40,0	0,0	400,0	
		2021	0,0	360,0	36,4	0,0	396,4	
		2022	0,0	360,0	37,9	0,0	397,9	
		2016	0,0	0,0	0,0	0,0	0,0	
		2017	0,0	0,0	0,0	0,0	0,0	
		2018	0,0	0,0	0,0	0,0	0,0	
1.4	Мероприятия государственной программы Российской Федерации «Доступная среда» на 2011-2020 годы	2019	368,9	1 280,0	200,0	0,0	1 848,9	
		2020	0,0	0,0	0,0	0,0	0,0	
		2021	0,0	0,0	0,0	0,0	0,0	
		2022	0,0	0,0	0,0	0,0	0,0	
		2016	0,00	148 025,73	301 693,32	0,0	449 719,05	
		2017	126 886,65	1 078 654,6	395 196,28	0,0	1 600 737,53	
		2018	190 596,10	1 914 583,30	346 514,40	0,0	2 451 693,80	
2.	Основное мероприятие «Развитие инфраструктуры дошкольного образования»	2019	0,0	1 346 640,4	454 672,9	0,0	1 801 313,3	
		2020	0,0	14 154,9	367 203,8	0,0	381 358,7	
		2021	0,0	8 047,9	454 313,4	0,0	462 361,3	
		2022	0,0	8 461,9	544 129,7	0,0	552 591,6	
		2016	0,0	5 177,0	47 131,36	0,0	52 308,36	
2.1	Укрепление материально-технической базы организаций дошкольного образования	2017	0,0	5 792,5	75 049,3	0,0	80 841,8	
		2018	0,0	5 963,8	73 205,8	0,0	79 169,6	



2 000005 607820

2.2	Строительство, реконструкция, приобретение объектов для организации дошкольного образования, капитальный ремонт организаций дошкольного образования	2019	0,0	7 882,8	81 883,3	0,0	89 766,1
		2020	0,0	8 254,9	96 268,7	0,0	104 523,6
		2021	0,0	8 047,9	100 124,6	0,0	108 172,5
		2022	0,0	8 461,9	104 129,7	0,0	112 591,6
		2016	0,0	134 808,0	254 561,96	0,0	389 369,96
		2017	126 379,93	1 066 828,7	319 946,98	0,0	1 513 155,61
		2018	190 596,1	1 903 897,8	273 308,6	0,0	2 367 802,5
		2019	0,0	1 329 807,9	372 789,6	0,0	1 702 597,2
		2020	0,0	0,0	270 935,1	0,0	270 935,1
		2021	0,0	0,0	354 188,8	0,0	354 188,8
2.3	Поддержка муниципальных образований Ленинградской области по развитию общественной инфраструктуры муниципальной значении в Ленинградской области	2022	0,0	0,0	440 000,0	0,0	440 000,0
		2016	0,0	8 040,73	0,0	0,0	8 040,73
		2017	0,0	4 872,7	0,0	0,0	4 872,7
		2018	0,0	4 721,7	0,0	0,0	4 721,7
		2019	0,0	8 950,0	0,0	0,0	8 950,0
		2020	0,0	5 900,0	0,0	0,0	5 900,0
		2021	0,0	0,0	0,0	0,0	0,0
		2022	0,0	0,0	0,0	0,0	0,0
		2016	0,0	0,0	0,0	0,0	0,0
		2017	506,72	1 160,68	200,0	0,0	1 867,4
2.4	Создание условий в дошкольных образовательных, общеобразовательных организациях, организациях дополнительного образования детей, для получения детьми - инвалидами качественного образования	2018	0,0	0,0	0,0	0,0	
		2019	0,0	0,0	0,0	0,0	
		2020	0,0	0,0	0,0	0,0	
		2021	0,0	0,0	0,0	0,0	
		2022	0,0	0,0	0,0	0,0	
		2016	0,0	0,0	0,0	0,0	
2.5	Субсидии бюджетам муниципальных образований Ленинградской области на мероприятия по стимулированию программ развития жилищного строительства субъектов Российской Федерации	2017	0,0	0,0	0,0	0,0	
		2018	0,0	0,0	0,0	0,0	
		2019	0,0	0,0	0,0	0,0	
		2020	0,0	0,0	0,0	0,0	
		2021	0,0	0,0	0,0	0,0	
		2022	0,0	0,0	0,0	0,0	
		2016	0,0	39 051,1	0,0	0,0	39 051,1
3.	Основное мероприятие «Оказание мер социальной поддержки семьям, имеющим детей»	2017	0,0	46 811,2	0,0	46 811,2	
		2018	0,0	32 297,1	0,0	32 297,1	
		2019	0,0	0,0	0,0	0,0	





2 000005 607820

3.1	Компенсация части родительской платы за присмотр и уход за ребенком в образовательных организациях, реализующих образовательную программу дошкольного образования, в Ленинградской области	2019	0,0	21 806,0	0,0	0,0	0,0	21 806,0
		2020	0,0	46 337,1	0,0	0,0	46 337,1	
		2021	0,0	46 337,1	0,0	0,0	46 337,1	
		2022	0,0	46 337,1	0,0	0,0	46 337,1	
		2016	0,0	39 051,1	0,0	0,0	39 051,1	
		2017	0,0	46 811,2	0,0	0,0	46 811,2	
		2018	0,0	32 297,1	0,0	0,0	32 297,1	
		2019	0,0	21 806,0	0,0	0,0	21 806,0	
		2020	0,0	46 337,1	0,0	0,0	46 337,1	
		2021	0,0	46 337,1	0,0	0,0	46 337,1	
4.	Основное мероприятие «Федеральный проект «Содействие занятости женщин-создание условий для детей в возрасте до трех лет»»	2022	0,0	46 337,1	0,0	0,0	46 337,1	
		2016	0,0	0,0	0,0	0,0	0,0	
		2017	0,0	0,0	0,0	0,0	0,0	
		2018	0,0	0,0	0,0	0,0	0,0	
		2019	109 706,4	48 631,0	5 403,5	0,0	163 740,9	
		2020	0,0	0,0	0,0	0,0	0,0	
		2021	0,0	0,0	0,0	0,0	0,0	
		2022	0,0	0,0	0,0	0,0	0,0	
		2016	0,0	0,0	0,0	0,0	0,0	
		2017	0,0	0,0	0,0	0,0	0,0	
4.1	Содействие занятости женщин-создание условий дошкольного образования для детей в возрасте до трех лет	2018	0,0	0,0	0,0	0,0	0,0	
		2019	109 706,4	48 631,0	5 403,5	0,0	163 740,9	
		2020	0,0	0,0	0,0	0,0	0,0	
		2021	0,0	0,0	0,0	0,0	0,0	
		2022	0,0	0,0	0,0	0,0	0,0	
		2016	0,0	0,0	0,0	0,0	0,0	
		2017	0,0	0,0	0,0	0,0	0,0	
		2018	0,0	0,0	0,0	0,0	0,0	
		2019	109 706,4	48 631,0	5 403,5	0,0	163 740,9	
		2020	0,0	0,0	0,0	0,0	0,0	
5.	Основное мероприятие «Федеральный проект «Жилье»»	2018	0,0	0,0	0,0	0,0	0,0	
		2019	146 780,5	95 240,8	11 382,9	0,0	253 404,2	
		2020	0,0	0,0	0,0	0,0	0,0	
		2021	0,0	0,0	0,0	0,0	0,0	
		2022	0,0	0,0	0,0	0,0	0,0	
		2016	0,0	0,0	0,0	0,0	0,0	
5.1	Стимулирование программ развития жилищного строительства субъектов	2016	0,0	0,0	0,0	0,0	0,0	
		2017	0,0	0,0	0,0	0,0	0,0	



2 000005 507820

Российской Федерации	2018	2019	2020	2021	2022	2016	2017	2018	2019	2020	2021	2022	2016	2017	2018	2019	2020	2021	2022										
		0,0	146 780,5	0,0	0,0	0,0	0,00	126 886,65	190 596,1	256 855,8	0,0	0,0	0,0	1 238 106,33	2 405 601,28	816 452,68	936 969,0	1 166 501,6	1 212 909,4	1 333 842,0	1 458 839,6	178 771,80	247 266,95	271 151,1	5 106 520,0	3 596 207,56	5 343,718,1	3 910 036,4	4 271 333,6
Итого	0,0	95 240,8	0,0	0,0	0,0	1 238 106,33	2 405 601,28	3 707 803,8	3 506 890,1	2 283 656,4	2 524 021,0	2 623 205,8	696 783,53	816 452,68	936 969,0	1 166 501,6	1 212 909,4	1 333 842,0	1 458 839,6	1 787 711,80	2 472 666,95	2 711 511,1	5 106 520,0	3 596 207,56	5 343,718,1	3 910 036,4	4 271 333,6	4 495 516,0	



Приложение № 4  
к постановлению  
Администрации

от 15.01.2022 № 25

Приложение № 2 к Программе

Подпрограмма 2. «Развитие начального общего, основного общего и среднего общего образования детей, подростков и молодежи»  
Главный распорядитель бюджетных средств:

Комитет по образованию администрации МО «Всеволожский муниципальный район» Ленинградской области, Администрация МО  
"Всеволожский муниципальный район" Ленинградской области

Проектное финансирование мероприятий подпрограммы и основные направления расходования средств (тыс.руб)

№ п/п	Направление расходования средств	Год реализации	бюджета			от приносящей доход деятельности	Итого
			Федерального	регионального	муниципального		
1	2	3	4	5	6	7	8
1.1	Основное мероприятие «Реализация образовательных программ общего образования»	2016	0,0	1 337 965,1	231 369,0	33 512,8	1 602 846,9
		2017	0,0	1 584 036,2	260 904,8	44 398,9	1 889 339,9
		2018	0,0	1 984 643,5	300 062,5	112 444,2	2 397 150,2
		2019	0,0	2 338 772,6	342 906,9	52 556,8	2 734 236,3
		2020	0,0	2 409 746,2	555 971,8	52 556,8	3 018 274,8
		2021	0,0	2 674 287,1	571 596,5	52 556,8	3 298 440,4
		2022	0,0	2 781 244,4	594 460,4	52 556,8	3 428 261,6
		2016	0,0	1 337 905,1	231 363,0	33 512,8	1 602 780,9
		2017	0,0	1 583 886,2	260 904,8	44 398,9	1 889 189,9
		2018	0,0	1 983 277,7	300 016,3	112 444,2	2 395 738,2
		2019	0,0	2 338 357,6	342 871,9	52 556,8	2 733 786,3
	обеспечение государственных гарантий реализации прав на получение общедоступного и бесплатного начального общего,						





1	2	3	4	5	6	7	8
1	основного общедо, среднего общедо образования в муниципальных общеобразовательных организациях	2020	0,0	2 409 386,2	555 931,8	52 556,8	3 017 874,8
		2021	0,0	2 673 927,1	571 560,1	52 556,8	3 298 044,0
		2022	0,0	2 780 884,4	594 422,5	52 556,8	3 427 863,7
1.2	Развитие кадрового потенциала системы дошкольного, общедо и дополнительного образования	2016	0,0	60,0	6,0	0,0	66,0
		2017	0,0	0,0	0,0	0,0	0,0
		2018	0,0	415,8	46,2	0,0	462,0
		2019	0,0	315,0	35,0	0,0	350,0
		2020	0,0	360,0	40,0	0,0	400,0
		2021	0,0	360,0	36,4	0,0	396,4
		2022	0,0	360,0	37,9	0,0	397,9
		2016	0,0	0,0	0,0	0,0	0,0
		2017	0,0	150,0	0,0	0,0	150,0
		2018	0,0	950,0	0,0	0,0	950,0
1.3	Поощрение победителей и лауреатов областных конкурсов в области образования	2019	0,0	100,0	0,0	0,0	100,0
		2020	0,0	0,0	0,0	0,0	0,0
		2021	0,0	0,0	0,0	0,0	0,0
		2022	0,0	0,0	0,0	0,0	0,0
		2016	880 406,7	1 455 271,03	491 764,81	0,0	2 827 442,54
		2017	228 256,4	848 016,47	207 645,28	0,0	1 283 918,15
2.	Основное мероприятие «Развитие инфраструктуры общедо образования»	2018	880 697,5	1 056 679,1	343 237,4	0,0	2 280 614,0
		2019	0,0	264 904,1	333 505,6	0,0	598 409,7
		2020	534,6	87 088,1	708 620,5	0,0	796 243,2
		2021	534,6	67 068,1	298 017,3	0,0	365 620,0
		2022	564,0	65 628,1	232 031,5	0,0	298 223,6
		2016	0,0	183 541,7	65 645,1	0,0	249 186,8
2.1	Укрепление материально-технической базы организаций общедо образования	2017	0,0	39 968,7	63 191,88	0,0	103 160,58
		2018	0,0	44 255,7	74 160,5	0,0	118 416,2
		2019	0,0	51 110,0	76 545,1	0,0	127 655,1



2 000005 607820

1	2	3	4	5	6	7	8
2.2	Реновация организаций общего образования	2020	0,0	42 772,1	245 719,3	0,0	288 491,4
		2021	0,0	40 252,1	60 001,8	0,0	100 253,9
		2022	0,0	38 812,1	62 401,8	0,0	101 213,9
		2016	0,0	15 312,03	1 701,37	0,0	17 013,4
		2017	0,0	0,0	0,0	0,0	0,0
		2018	0,0	0,0	0,0	0,0	0,0
		2019	0,0	191 134,1	22 329,0	0,0	213 463,1
		2020	0,0	0,0	0,0	0,0	0,0
		2021	0,0	0,0	0,0	0,0	0,0
		2022	0,0	0,0	0,0	0,0	0,0
2.3	Софинансирование строительства и реконструкции спортивных объектов	2016	0,0	0,0	0,0	0,0	0,0
		2017	0,0	0,0	0,0	0,0	0,0
		2018	0,0	0,0	2 530,8	0,0	2 530,8
		2019	0,0	0,0	0,0	0,0	0,0
		2020	0,0	0,0	0,0	0,0	0,0
		2021	0,0	0,0	0,0	0,0	0,0
		2022	0,0	0,0	0,0	0,0	0,0
		2016	0,0	300 440,0	290 884,6	0,0	591 324,6
		2017	0,0	40 377,4	134 515,3	0,0	174 892,7
		2018	588 957,4	733 481,0	220 559,5	1 542 997,9	0,0
2.4	Строительство, реконструкция, приобретение и пристрой объектов для организации общего образования, капитальный ремонт организаций общего образования	2019	0,0	0,0	234 337,5	0,0	234 337,5
		2020	0,0	0,0	459 802,9	0,0	459 802,9
		2021	0,0	0,0	237 612,6	0,0	237 612,6
		2022	0,0	0,0	169 210,7	0,0	169 210,7
		2016	0,0	0,0	0,0	0,0	0,0
		2017	0,0	0,0	0,0	0,0	0,0
2.5	Мероприятия по стимулированию программ развития жилищного строительства	2018	0,0	0,0	0,0	0,0	0,0
		2019	0,0	0,0	0,0	0,0	0,0
		2020	0,0	0,0	0,0	0,0	0,0
		2021	0,0	0,0	0,0	0,0	0,0
		2022	0,0	0,0	0,0	0,0	0,0



1	2	3	4	5	6	7	8
		2022		0,0		0,0	0,0
		2016		0,0	315 299,69	3 200,0	318 499,69
	Оснащение средствами обучения и воспитания, необходимыми для реализации образовательных программ начального общего, основного и среднего общего образования	2017		0,0	167 638,5	1 700,0	169 338,5
		2018		0,0	0,0	0,0	0,0
		2019		0,0	0,0	0,0	0,0
		2020		0,0	0,0	0,0	0,0
		2021		0,0	0,0	0,0	0,0
		2022		0,0	0,0	0,0	0,0
		2016		1 188,7	1 837,1	0,0	3 025,8
	Создание в общеобразовательных организациях, расположенных в сельской местности, условий для занятия физической культурой и спортом	2017		0,0	0,0	0,0	0,0
		2018		527,8	3 346,2	371,8	4 245,8
		2019		0,0	0,0	0,0	0,0
		2020		534,6	3 761,2	477,4	4 773,2
		2021		534,6	3 761,2	216,5	4 512,3
		2022		564,0	3 761,2	225,2	4 550,4
	Создание условий в дошкольных образовательных, общеобразовательных организациях, организациях дополнительного образования детей, для получения детьми - инвалидами качественного образования	2016		0,0	0,0	0,0	0,0
		2017		0,0	0,0	0,0	0,0
		2018		320,9	1 300,0	200,0	1 820,9
		2019		0,0	0,0	0,0	0,0
		2020		0,0	0,0	0,0	0,0
		2021		0,0	0,0	0,0	0,0
		2022		0,0	0,0	0,0	0,0
		2016		0,0	19 220,48	0,0	19 220,48
		2017		0,0	18 177,17	0,0	18 177,17
		2018		0,0	16 946,4	0,0	16 946,4
		2019		0,0	20 580,0	0,0	20 580,0
		2020		0,0	17 500,0	0,0	17 500,0
		2021		0,0	0,0	0,0	0,0
		2022		0,0	0,0	0,0	0,0
		2016		0,0	0,0	0,0	0,0
2.10	Приобретение объектов для	2016		0,0	0,0	0,0	0,0
2.9	Поддержка развития общественной инфраструктуры муниципального значения в Ленинградской области	2016		0,0	19 220,48	0,0	19 220,48
		2017		0,0	18 177,17	0,0	18 177,17
		2018		0,0	16 946,4	0,0	16 946,4
		2019		0,0	20 580,0	0,0	20 580,0
		2020		0,0	17 500,0	0,0	17 500,0
		2021		0,0	0,0	0,0	0,0
		2022		0,0	0,0	0,0	0,0
2.8	Создание условий в дошкольных образовательных, общеобразовательных организациях, организациях дополнительного образования детей, для получения детьми - инвалидами качественного образования	2016		0,0	0,0	0,0	0,0
		2017		0,0	0,0	0,0	0,0
		2018		320,9	1 300,0	200,0	1 820,9
		2019		0,0	0,0	0,0	0,0
		2020		0,0	0,0	0,0	0,0
		2021		0,0	0,0	0,0	0,0
		2022		0,0	0,0	0,0	0,0
2.7	Создание в общеобразовательных организациях, расположенных в сельской местности, условий для занятия физической культурой и спортом	2016		1 188,7	1 837,1	0,0	3 025,8
		2017		0,0	0,0	0,0	0,0
		2018		527,8	3 346,2	371,8	4 245,8
		2019		0,0	0,0	0,0	0,0
		2020		534,6	3 761,2	477,4	4 773,2
		2021		534,6	3 761,2	216,5	4 512,3
		2022		564,0	3 761,2	225,2	4 550,4
2.6	Создание в общеобразовательных организациях, расположенных в сельской местности, условий для занятия физической культурой и спортом	2016		1 188,7	1 837,1	0,0	3 025,8
		2017		0,0	0,0	0,0	0,0
		2018		527,8	3 346,2	371,8	4 245,8
		2019		0,0	0,0	0,0	0,0
		2020		534,6	3 761,2	477,4	4 773,2
		2021		534,6	3 761,2	216,5	4 512,3
		2022		564,0	3 761,2	225,2	4 550,4
2.10	Приобретение объектов для	2016		0,0	0,0	0,0	0,0



1	2	3	4	5	6	7	8
2.11	Организация электронного и дистанционного обучения детей-инвалидов	2017	0,0	0,0	0,0	0,0	0,0
		2018	0,0	0,0	0,0	0,0	0,0
		2019	0,0	1 000,0	174,0	0,0	1 174,0
		2020	0,0	0,0	0,0	0,0	0,0
		2021	0,0	0,0	0,0	0,0	0,0
		2022	0,0	0,0	0,0	0,0	0,0
		2016	0,0	0,0	0,0	0,0	0,0
		2017	0,0	0,0	0,0	0,0	0,0
		2018	0,0	0,0	0,0	0,0	0,0
		2019	0,0	1 080,0	120,0	0,0	1 200,0
		2020	0,0	1 054,8	117,2	0,0	1 172,0
		2021	0,0	1 054,8	124,8	0,0	1 179,6
2022	0,0	1 054,8	129,8	0,0	1 184,6		
2.12	Обновление материально-технической базы для формирования у обучающихся современных технологических и гуманитарных навыков	2016	0,0	0,0	0,0	0,0	0,0
		2017	0,0	0,0	0,0	0,0	0,0
		2018	0,0	0,0	0,0	0,0	0,0
		2019	0,0	0,0	0,0	0,0	0,0
		2020	0,0	0,0	59,2	0,0	59,2
		2021	0,0	0,0	61,6	0,0	61,6
		2022	0,0	0,0	64,0	0,0	64,0
		2016	0,0	0,0	0,0	0,0	0,0
		2017	0,0	0,0	0,0	0,0	0,0
		2018	0,0	0,0	0,0	0,0	0,0
		2019	0,0	0,0	0,0	0,0	0,0
		2020	0,0	22 000,0	2 444,5	0,0	24 444,5
2.13	Проведение капитального ремонта спортивных объектов	2021	0,0	22 000,0	0,0	22 000,0	
		2022	0,0	22 000,0	0,0	22 000,0	
		2016	0,0	0,0	11 160,8	0,0	11 160,8
		2017	0,0	0,0	11 835,01	0,0	11 835,01
3.	Основное мероприятие «Оказание психолого-педагогической и медико-социальной помощи детям,	2018	0,0	0,0	17 151,7	0,0	17 151,7
		2019	0,0	150,0	19 713,8	0,0	19 863,8



2 000005 607820

1	2	3	4	5	6	7	8	
1	испытывающим трудности в усвоении образовательных программ»	2020		0,0	0,0	24 180,0	0,0	24 180,0
		2021		0,0	0,0	25 147,2	0,0	25 147,2
		2022		0,0	0,0	26 153,1	0,0	26 153,1
		2016		0,0	0,0	11 160,8	0,0	11 160,8
3.1	Расходы на обеспечение деятельности муниципальных казенных учреждений	2017		0,0	0,0	11 835,01	0,0	11 835,01
		2018		0,0	0,0	17 151,7	0,0	17 151,7
		2019		0,0	0,0	19 713,8	0,0	19 713,8
		2020		0,0	0,0	24 180,0	0,0	24 180,0
		2021		0,0	0,0	25 147,2	0,0	25 147,2
		2022		0,0	0,0	26 153,1	0,0	26 153,1
		2016		0,0	0,0	0,0	0,0	0,0
		2017		0,0	0,0	0,0	0,0	0,0
		2018		0,0	0,0	0,0	0,0	0,0
		2019		0,0	0,0	150,0	0,0	150,0
3.2	Поощрение победителей и лауреатов областных конкурсов в области образования	2020		0,0	0,0	0,0	0,0	
		2021		0,0	0,0	0,0	0,0	
		2022		0,0	0,0	0,0	0,0	
		2016		0,0	0,0	80 158,3	0,0	80 158,3
4.	Основное мероприятие «Оказание мер социальной поддержки семьям, имеющим детей»	2017		0,0	0,0	94 347,2	0,0	94 347,2
		2018		0,0	0,0	99 160,0	0,0	99 160,0
		2019		0,0	0,0	83 884,2	0,0	83 884,2
		2020		0,0	0,0	97 952,5	0,0	97 952,5
		2021		0,0	0,0	97 952,5	0,0	97 952,5
		2022		0,0	0,0	97 952,5	0,0	97 952,5
		2016		0,0	0,0	80 158,3	0,0	80 158,3
		2017		0,0	0,0	94 347,2	0,0	94 347,2
		2018		0,0	0,0	99 160,0	0,0	99 160,0
		2019		0,0	0,0	83 884,2	0,0	83 884,2
4.1	предоставление питания на бесплатной основе (с частичной компенсацией его стоимости) обучающимся в муниципальных образовательных организациях, реализующих основные	2020		0,0	0,0	97 952,5	0,0	97 952,5
		2021		0,0	0,0	97 952,5	0,0	97 952,5
		2016		0,0	0,0	80 158,3	0,0	80 158,3
		2017		0,0	0,0	94 347,2	0,0	94 347,2



2 000005 607820

1	2	3	4	5	6	7	8								
5.	Основное мероприятие «Господдержка работы школьных лесничеств»	2022	0,0	97 952,5	0,0	0,0	0,0	231,0							
									2016	0,0	210,0	21,0	0,0	0,0	
									2017	0,0	0,0	0,0	0,0	0,0	
									2018	0,0	200,0	50,0	0,0	0,0	
									2019	0,0	0,0	0,0	0,0	0,0	
									2020	0,0	0,0	0,0	0,0	0,0	
									2021	0,0	0,0	0,0	0,0	0,0	
									2022	0,0	0,0	0,0	0,0	0,0	
									2016	0,0	210,0	21,0	0,0	0,0	231,0
									2017	0,0	0,0	0,0	0,0	0,0	0,0
									2018	0,0	200,0	50,0	0,0	0,0	250,0
5.1	Организация работы школьных лесничеств	2022	0,0	97 952,5	0,0	0,0	0,0	246 699,4							
									2020	0,0	0,0	0,0	0,0	0,0	
									2021	0,0	0,0	0,0	0,0	0,0	
									2022	0,0	0,0	0,0	0,0	0,0	
									2016	879 218,0	619 620,03	130 333,74	0,0	1 629 171,77	
									2017	228 256,4	581 854,7	8 238,1	0,0	818 349,2	
									2018	290 891,4	257 349,8	45 414,7	0,0	593 655,9	
									2019	121 406,0	106 558,6	18 734,8	0,0	246 699,4	
									2020	0,0	0,0	0,0	0,0	0,0	
									2021	0,0	0,0	0,0	0,0	0,0	
									2022	0,0	0,0	0,0	0,0	0,0	
6.	Федеральный проект «Современная школа»	2022	0,0	0,0	0,0	0,0	0,0	0,0							
									2020	0,0	0,0	0,0	0,0	0,0	
									2021	0,0	0,0	0,0	0,0	0,0	
									2022	0,0	0,0	0,0	0,0	0,0	
									2016	879 218,0	619 620,03	130 333,74	0,0	1 629 171,77	
									2017	228 256,4	581 854,7	8 238,1	0,0	818 349,2	
									2018	290 891,4	257 349,8	45 414,7	0,0	593 655,9	
									2019	121 406,0	106 558,6	18 734,8	0,0	246 699,4	
									2020	0,0	0,0	0,0	0,0	0,0	
									2021	0,0	0,0	0,0	0,0	0,0	
									2022	0,0	0,0	0,0	0,0	0,0	





2 000005 507820

1	2	3	4	5	6	7	8
6.1	Обновление материально-технической базы для формирования у обучающихся современных технологических и гуманитарных навыков	2016	0,0	0,0	0,0	0,0	0,0
		2017	0,0	0,0	0,0	0,0	0,0
		2018	0,0	0,0	0,0	0,0	0,0
		2019	2 163,9	1 065,8	118,4	0,0	3 348,1
		2020	0,0	0,0	0,0	0,0	0,0
		2021	0,0	0,0	0,0	0,0	0,0
		2022					
		2016	879 218,0	619 620,03	130 333,74	0,0	1 629 171,77
		2017	228 256,4	581 854,7	8 238,1	0,0	818 349,2
		2018	290 891,4	257 349,8	45 414,7	0,0	593 655,9
6.2	Реализация мероприятий по созданию новых мест в общеобразовательных организациях	2019	119 242,1	105 492,8	18 616,4	0,0	243 351,3
		2020	0,0	0,0	0,0	0,0	0,0
		2021	0,0	0,0	0,0	0,0	0,0
		2022	0,0	0,0	0,0	0,0	0,0
		2016	0,0	0,0	0,0	0,0	0,0
		2017	0,0	0,0	0,0	0,0	0,0
		2018	0,0	0,0	0,0	0,0	0,0
		2019	744 207,1	569 063,2	68 731,0	0,0	1 382 001,3
		2020	0,0	0,0	0,0	0,0	0,0
		2021	0,0	0,0	0,0	0,0	0,0
7.	Основное мероприятие «Федеральный проект «Жилье»	2022	0,0	0,0	0,0	0,0	0,0
		2016	0,0	0,0	0,0	0,0	0,0
		2017	0,0	0,0	0,0	0,0	0,0
		2018	0,0	0,0	0,0	0,0	0,0
		2019	744 207,1	569 063,2	68 731,0	0,0	1 382 001,3
		2020	0,0	0,0	0,0	0,0	0,0
		2021	0,0	0,0	0,0	0,0	0,0
		2022	0,0	0,0	0,0	0,0	0,0
		2016	0,0	0,0	0,0	0,0	0,0
		2017	0,0	0,0	0,0	0,0	0,0
7.1	Стимулирование программ развития жилищного строительства субъектов Российской Федерации	2019	744 207,1	569 063,2	68 731,0	0,0	1 382 001,3
		2020	0,0	0,0	0,0	0,0	0,0
		2021	0,0	0,0	0,0	0,0	0,0
		2022	0,0	0,0	0,0	0,0	0,0
		2016	0,0	0,0	80,0	0,0	80,0
		2017	0,0	0,0	1 231,71	0,0	1 231,71
8.	Основное мероприятие «Развитие системы общего	2016	0,0	0,0	0,0	0,0	0,0
		2017	0,0	0,0	1 231,71	0,0	1 231,71



2 000005 607820

1	2	3	4	5	6	7	8
	образования, развитие электронного и дистанционного обучения»	2018	0,0	0,0	176,8	0,0	176,8
		2019	0,0	0,0	0,0	0,0	0,00
		2020	0,0	0,0	0,0	0,0	0,00
		2021	0,0	0,0	0,0	0,0	0,0
		2022	0,0	0,0	0,0	0,0	0,0
		2016	0,0	0,0	80,0	0,0	80,0
		2017	0,0	0,0	1 231,71	0,0	1 231,71
		2018	0,0	0,0	176,8	0,0	176,8
		2019	0,0	0,0	0,0	0,0	0,0
		2020	0,0	0,0	0,0	0,0	0,0
		2021	0,0	0,0	0,0	0,0	0,0
		2022	0,0	0,0	0,0	0,0	0,0
8.1	Развитие системы общего образования, развитие электронного и дистанционного обучения	2016	880 406,7	2 873 604,43	734 395,61	33 512,8	4 521 919,54
		2017	228 256,4	2 526 399,87	481 616,8	44 398,9	3 280 671,97
		2018	880 697,5	3 140 682,6	660 678,4	112 444,2	4 794 502,7
		2019	865 613,1	3 363 332,7	783 592,1	52 556,8	5 065 094,7
		2020	534,6	2 594 786,8	1 288 772,3	52 556,8	3 936 650,5
		2021	534,6	2 839 307,7	894 761,0	52 556,8	3 787 160,1
		2022	564,0	2 944 825,0	852 645,0	52 556,8	3 850 590,8
	ИТОГО						





2 0000005 607820



Установлено  
Администрации

от 15.01.2020 № 25

Приложение № 5

Приложение № 3 к Программе

Подпрограмма 3. «Развитие дополнительного образования детей, подростков и молодежи»  
Главный распорядитель бюджетных средств:  
Администрация МО «Всеволожский муниципальный район» Ленинградской области  
Комитет по образованию администрации МО "Всеволожский муниципальный район" Ленинградской области  
Проектное финансирование мероприятий подпрограммы и основные направления расходования средств (тыс.руб)

№ п/п	Направление расходования средств	Год реализации	Объем средств		от Приносящей Доход Деятельности	Итого
			бюджета	муниципального		
1	2	3	4	5	6	7
1.1	Основное мероприятие «Реализация образовательных программ дополнительного образования»	2016	0,0	511 146,73	6 063,2	517 209,93
		2017	0,0	488 107,98	4 465,8	492 573,78
		2018	0,0	523 466,5	20 691,3	544 157,8
		2019	0,0	577 452,5	25 712,3	603 164,8
		2020	0,0	627 376,0	25 712,3	653 088,3
		2021	0,0	649 943,5	25 712,3	675 655,8
		2022	0,0	675 941,2	25 712,3	701 653,5
		2016	0,0	511 146,73	6 063,2	517 209,93
		2017	0,0	488 107,98	4 465,8	492 573,78
		2018	0,0	523 466,5	20 691,3	544 157,8
2019	0,0	577 452,5	25 712,3	603 164,8		
2020	0,0	627 376,0	25 712,3	653 088,3		

1	2	3	4	5	6	7
2.1	Укрепление материально-технической базы учреждений дополнительного образования	2021	0,0	649 943,5	25 712,3	675 655,8
		2022	0,0	675 941,2	25 712,3	701 653,5
		2016	4 541,02	25 359,26	0,0	29 900,28
		2017	5 616,9	20 982,27	0,0	26 599,17
		2018	3 970,6	12 342,2	0,0	16 312,8
		2019	2 879,9	5 415,0	0,0	8 294,9
		2020	3 249,9	5 261,1	0,0	8 511,0
		2021	2 349,9	1 789,9	0,0	4 139,8
		2022	2 349,9	1 861,5	0,0	4 211,4
		2016	2 262,6	9 469,86	0,0	11 732,46
2.2	Поддержка развития общественной инфраструктуры муниципального значения в Ленинградской области	2017	2 368,2	4 767,57	0,0	7 135,77
		2018	2 182,6	4 170,0	0,0	6 352,6
		2019	1 359,9	5 115,0	0,0	6 474,9
		2020	2 349,9	261,1	0,0	2 611,0
		2021	2 349,9	1 789,9	0,0	4 139,8
		2022	2 349,9	1 861,5	0,0	4 211,4
		2016	2 278,42	0,0	0,0	2 278,42
		2017	3 248,7	0,0	0,0	3 248,7
		2018	1 788,0	0,0	0,0	1 788,0
		2019	500,0	0,0	0,0	500,0
2.3	Строительство, реконструкция, приобретение объектов для организации дополнительного образования, ремонт учреждений дополнительного образования	2020	900,0	0,0	0,0	900,0
		2021	0,0	0,0	0,0	0,0
		2022	0,0	0,0	0,0	0,0
		2016	0,0	15 889,4	0,0	15 889,4
		2017	0,0	16 214,7	0,0	16 214,7
		2018	0,0	8 172,2	0,0	8 172,2
		2019	0,0	300,0	0,0	300,0
		2020	0,0	5 000,0	0,0	5 000,0
		2021	0,0	0,0	0,0	0,0
		2022	0,0	0,0	0,0	0,0
2.4	Гранты за достижение наилучших значений показателей	2016	0,0	0,0	0,0	0,0

1	2	3	4	5	6	7	
1	эффективности деятельности органов местного самоуправления	2017	0,0	0,0	0,0	0,0	0,0
		2018	0,0	0,0	0,0	0,0	0,0
		2019	1 020,0	0,0	0,0	0,0	1 020,0
		2020	0,0	0,0	0,0	0,0	0,0
		2021	0,0	0,0	0,0	0,0	0,0
		2022	0,0	0,0	0,0	0,0	0,0
		2016	0,0	1 089,6	0,0	0,0	1 089,6
		2017	0,0	0,0	0,0	0,0	0,0
		2018	0,0	1 512,2	0,0	0,0	1 512,2
		2019	0,0	1 500,0	0,0	0,0	1 500,0
3.	Основное мероприятие «Содействие развитию дополнительного образования»	2020	0,0	1 570,0	0,0	0,0	1 570,0
		2021	0,0	0,0	0,0	0,0	0,0
		2022	0,0	0,0	0,0	0,0	0,0
		2016	0,0	1 089,6	0,0	0,0	1 089,6
		2017	0,0	0,0	0,0	0,0	0,0
		2018	0,0	1 512,2	0,0	0,0	1 512,2
		2019	0,0	1 500,0	0,0	0,0	1 500,0
		2020	0,0	1 570,0	0,0	0,0	1 570,0
		2021	0,0	0,0	0,0	0,0	0,0
		2022	0,0	0,0	0,0	0,0	0,0
3.1	развитие системы дополнительного образования, развитие электронного и дистанционного обучения	2018	0,0	1 512,2	0,0	0,0	1 512,2
		2019	0,0	1 500,0	0,0	0,0	1 500,0
		2020	0,0	1 570,0	0,0	0,0	1 570,0
		2021	0,0	0,0	0,0	0,0	0,0
		2022	0,0	0,0	0,0	0,0	0,0
		2016	0,0	0,0	0,0	0,0	0,0
		2017	0,0	1 039,3	0,0	0,0	1 370,31
		2018	0,0	0,0	0,0	0,0	0,0
		2019	0,0	4 960,2	0,0	0,0	4 960,2
		2020	0,0	20 640,4	0,0	0,0	20 640,4
4.	Основное мероприятие «Мероприятия организационного характера»	2021	0,0	21 466,0	0,0	0,0	21 466,0
		2020	0,0	22 324,7	0,0	0,0	22 324,7
		2016	0,0	0,0	0,0	0,0	0,0
		2017	0,0	0,0	0,0	0,0	0,0
		2018	0,0	0,0	0,0	0,0	0,0
4.1	Обеспечение функционирования модели персонализированного финансирования дополнительного образования детей	2017	0,0	0,0	0,0	0,0	0,0
		2018	0,0	0,0	0,0	0,0	0,0
		2019	0,0	0,0	0,0	0,0	0,0





2 000005 607820

1	2	3	4	5	6	7
4.1	организация библиотечного обслуживания населения, создание условий для организации досуга, развитие местного традиционного народного художественного творчества, сохранение, возрождение и развитие народных художественных промыслов	2019	0,0	4 960,2	0,0	4 960,2
		2020	0,0	20 640,4	0,0	20 640,4
		2021	0,0	21 466,0	0,0	21 466,0
		2022	0,0	22 324,7	0,0	22 324,7
		2016	0,0	0,0	0,0	0,0
		2017	0,0	1 039,3	331,01	1 370,31
		2018	0,0	0,0	0,0	0,0
		2019	0,0	0,0	0,0	0,0
		2020	0,0	0,0	0,0	0,0
		2021	0,0	0,0	0,0	0,0
		2022	0,0	0,0	0,0	0,0
ИТОГО		2016	4 541,02	537 595,59	6 063,2	548 199,81
		2017	6 656,2	509 421,26	4 465,8	520 543,26
		2018	3 970,6	537 320,9	20 691,3	561 982,8
		2019	2 879,9	589 327,7	25 712,3	617 919,9
		2020	3 249,9	654 847,5	25 712,3	683 809,7
		2021	2 349,9	673 199,4	25 712,3	701 261,6
		2022	2 349,9	700 127,4	25 712,3	728 189,6



подстановлено  
Администрации

Приложение № 6

от 15.01.2020 № 25

Приложение № 4 к Программе

Подпрограмма 4. «Поддержка талантливой молодежи»

Главный распорядитель бюджетных средств:

Комитет по образованию администрации МО «Всеволожский муниципальный район» Ленинградской области

Проектное финансирование мероприятий подпрограммы и основные направления расходов средств (тыс.руб)

№ п/п	Направление расходования средств	Год реализации	Объем средств				Итого
			бюджета		от приносящей доход деятельности	Итого	
			регионального	муниципального			
3	4	5	6	7			
1	2	3	4	5	6	7	
1.1	Основное мероприятие «Государственная поддержка талантливой молодежи»	2016	0,0	2 388,9	0,0	2 388,9	
		2017	0,0	3 807,2	0,0	3 807,2	
		2018	0,0	4 754,6	0,0	4 754,6	
		2019	0,0	3 494,0	0,0	3 494,0	
		2020	0,0	3 563,0	0,0	3 563,0	
		2021	0,0	3 705,5	0,0	3 705,5	
		2022	0,0	3 853,6	0,0	3 853,6	
		2016	0,0	500,0	0,0	500,0	
		2017	0,0	500,0	0,0	500,0	
		2018	0,0	1 245,4	0,0	1 245,4	
		2019	0,0	1 400,0	0,0	1 400,0	
		2020	0,0	1 400,0	0,0	1 400,0	
1.1	организация праздника «Парад звезд» - чествование победителей и призеров олимпиад, конкурсов, смотров, соревнований	2016	0,0	500,0	0,0	500,0	
		2017	0,0	500,0	0,0	500,0	
		2018	0,0	1 245,4	0,0	1 245,4	
		2019	0,0	1 400,0	0,0	1 400,0	
		2020	0,0	1 400,0	0,0	1 400,0	



2 000005 607820

1	2	3	4	5	6	7
1.2	чествование золотых и серебряных медалистов	2021	0,0	1 456,0	0,0	1 456,0
		2022	0,0	1 514,2	0,0	1 514,2
		2016	0,0	810,9	0,0	810,9
		2017	0,0	956,0	0,0	956,0
		2018	0,0	956,0	0,0	956,0
		2019	0,0	956,0	0,0	956,0
		2020	0,0	956,0	0,0	956,0
		2021	0,0	994,2	0,0	994,2
		2022	0,0	1 034,0	0,0	1 034,0
		2016	0,0	200,0	0,0	200,0
1.3	организация участия талантливых детей в олимпиадах, конкурсах, смотрах, концертах	2017	0,0	1 200,0	0,0	1 200,0
		2018	0,0	1 515,0	0,0	1 515,0
		2019	0,0	200,0	0,0	200,0
		2020	0,0	200,0	0,0	200,0
		2021	0,0	208,0	0,0	208,0
		2022	0,0	216,3	0,0	216,3
		2016	0,0	450,0	0,0	450,0
		2017	0,0	712,2	0,0	712,2
		2018	0,0	450,0	0,0	450,0
		2019	0,0	450,0	0,0	450,0
1.4	организация и проведение мероприятий патриотического направления: Парламент старшекласников, Школа актива, Детские общественные организации	2020	0,0	510,0	0,0	510,0
		2021	0,0	530,4	0,0	530,4
		2022	0,0	551,6	0,0	551,6
		2016	0,0	180,0	0,0	180,0
		2017	0,0	180,0	0,0	180,0
		2018	0,0	305,2	0,0	305,2
1.5	организация и проведение муниципального этапа Всероссийской олимпиады школьников. Участие в региональном и заключительном этапах олимпиады	2019	0,0	200,0	0,0	200,0
		2020	0,0	200,0	0,0	200,0
		2021	0,0	208,0	0,0	208,0
		2022	0,0	216,3	0,0	216,3
1.6	стипендии Главы администрации муниципального	2016	0,0	248,0	0,0	248,0



1	2	3	4	5	6	7
образования		2017	0,0	259,0	0,0	259,0
		2018	0,0	283,0	0,0	283,0
		2019	0,0	288,0	0,0	288,0
		2020	0,0	297,0	0,0	297,0
		2021	0,0	308,9	0,0	308,9
		2022	0,0	321,2	0,0	321,2
		2016	0,0	2 388,9	0,0	2 388,9
		2017	0,0	3 807,2	0,0	3 807,2
		2018	0,0	4 754,6	0,0	4 754,6
		2019	0,0	3 494,0	0,0	3 494,0
ИТОГО		2020	0,0	3 563,0	0,0	3 563,0
		2021	0,0	3 705,5	0,0	3 705,5
		2022	0,0	3 853,6	0,0	3 853,6



от 15.01.2020 № 25

Приложение № 7

Приложение № 5 к программе

Подпрограмма 5. «Развитие молодежной политики»  
 Главный распорядитель бюджетных средств:  
 Администрация МО «Всеволожский муниципальный район» Ленинградской области  
 Проектное финансирование мероприятий подпрограммы и основные направления расходования средств (тыс.руб)

№ п/п	Направление расходования средств	Год реализации	Объем средств		от приносящей доход деятельности	Итого
			регионального бюджета	муниципального бюджета		
1	2	3	4	5	6	7
1.	Основное мероприятие «Развитие молодежной политики во Всеволожском муниципальном районе»	2016	0,0	4 572,7	0,0	4 572,7
		2017	0,0	7 595,7	0,0	7 595,7
		2018	0,0	51 858,9	0,0	51 858,9
		2019	0,0	30 624,7	709,0	31 333,7
		2020	0,0	0,0	0,0	0,0
		2021	0,0	0,0	0,0	0,0
		2022	0,0	0,0	0,0	0,0
		2016	0,0	3 500,0	0,0	3 500,0
		2017	0,0	6 342,8	0,0	6 342,8
		2018	0,0	6 900,1	0,0	6 900,1
1.1	организация и проведение молодежных мероприятий	2019	0,0	1 052,2	0,0	1 052,2



2 000005 507820

1	2	3	4	5	6	7	
1.2	участие молодежных делегаций в областных, всероссийских и международных мероприятиях	2020	0,0	0,0	0,0	0,0	
		2021	0,0	0,0	0,0	0,0	
		2022	0,0	0,0	0,0	0,0	
		2016	0,0	1 072,7	1 072,7	0,0	1 072,7
		2017	0,0	1 252,9	1 252,9	0,0	1 252,9
		2018	0,0	738,8	738,8	0,0	738,8
		2019	0,0	313,1	313,1	0,0	313,1
		2020	0,0	0,0	0,0	0,0	0,0
		2021	0,0	0,0	0,0	0,0	0,0
		2022	0,0	0,0	0,0	0,0	0,0
.3	оказание муниципальных услуг (выполнение работ) в области молодежной политики	2016	0,0	0,0	0,0	0,0	
		2017	0,0	0,0	0,0	0,0	
		2018	0,0	44 220,0	44 220,0	0,0	44 220,0
		2019	0,0	29 259,5	29 259,5	709,0	29 968,5
		2020	0,0	0,0	0,0	0,0	0,0
		2021	0,0	0,0	0,0	0,0	0,0
		2022	0,0	0,0	0,0	0,0	0,0
		2016	183,2	150,0	150,0	0,0	333,2
		2017	183,3	19,0	19,0	0,0	202,3
		2018	191,3	50,0	50,0	0,0	241,3
2.	Основное мероприятие «Поддержка деятельности молодежных общественных организаций, объединений, инициатив и развитие добровольческого (волонтерского) движения, социально трудовой адаптации и занятости молодежи»	2019	0,0	0,0	0,0	0,0	
		2020	0,0	0,0	0,0	0,0	
		2021	0,0	0,0	0,0	0,0	
		2022	0,0	0,0	0,0	0,0	
		2016	183,2	150,0	150,0	0,0	333,2
		2017	183,3	19,0	19,0	0,0	202,3
2.1	поддержка деятельности молодежных общественных организаций, объединений, инициатив и развитие добровольческого (волонтерского) движения, социально трудовой адаптации и занятости молодежи	2018	191,3	50,0	0,0	241,3	
		2019	0,0	0,0	0,0	0,0	
		2020	0,0	0,0	0,0	0,0	
		2021	0,0	0,0	0,0	0,0	
		2022	0,0	0,0	0,0	0,0	






2 000005 607820


1	2	3	4	5	6	7
3.	Основное мероприятие «Реализацию комплекса мер по сохранению исторической памяти»	2016	0,0	0,0	0,0	0,0
		2017	0,0	0,0	0,0	0,0
		2018	0,0	0,0	0,0	0,0
		2019	38,0	0,0	0,0	38,0
		2020	0,0	0,0	0,0	0,0
		2021	0,0	0,0	0,0	0,0
		2022	0,0	0,0	0,0	0,0
		2016	0,0	0,0	0,0	0,0
		2017	0,0	0,0	0,0	0,0
		2018	0,0	0,0	0,0	0,0
3.1	реализация комплекса мер по сохранению исторической памяти	2019	38,0	0,0	0,0	38,0
		2020	0,0	0,0	0,0	0,0
		2021	0,0	0,0	0,0	0,0
		2022	0,0	0,0	0,0	0,0
		2016	776,37	114,3	0,0	890,67
		2017	718,0	73,1	0,0	791,1
		2018	744,0	128,4	0,0	872,4
		2019	0,0	0,0	0,0	0,0
		2020	0,0	0,0	0,0	0,0
		2021	0,0	0,0	0,0	0,0
4.	Основное мероприятие «Патриотическое воспитание «Область Славы»	2022	0,0	0,0	0,0	0,0
		2016	776,37	114,3	0,0	890,67
		2017	718,0	73,1	0,0	791,1
		2018	744,0	128,4	0,0	872,4
		2019	0,0	0,0	0,0	0,0
		2020	0,0	0,0	0,0	0,0
		2021	0,0	0,0	0,0	0,0
		2022	0,0	0,0	0,0	0,0
		2016	776,37	114,3	0,0	890,67
		2017	718,0	73,1	0,0	791,1
4.1	реализация комплекса мер по сохранению исторической памяти	2018	744,0	128,4	0,0	872,4
		2019	0,0	0,0	0,0	0,0
		2020	0,0	0,0	0,0	0,0
		2021	0,0	0,0	0,0	0,0
		2022	0,0	0,0	0,0	0,0
		2016	776,37	114,3	0,0	890,67
5.	Основное мероприятие «Реализация комплекса мер по профилактике правонарушений и рискованного поведения в молодежной среде»	2016	172,12	163,0	0,0	335,12
		2017	89,0	155,0	0,0	244,0
		2018	103,6	180,0	0,0	283,6
		2018	103,6	180,0	0,0	283,6



1	2	3	4	5	6	7
5.1 реализация комплекса мер по профилактике правонарушений и рискованного поведения в молодежной среде		2019	0,0	0,0	0,0	0,0
		2020	0,0	0,0	0,0	0,0
		2021	0,0	0,0	0,0	0,0
		2022	0,0	0,0	0,0	0,0
		2016	172,12	163,0	0,0	335,12
		2017	89,0	155,0	0,0	244,0
		2018	103,6	180,0	0,0	283,6
		2019	0,0	0,0	0,0	0,0
		2020	0,0	0,0	0,0	0,0
		2021	0,0	0,0	0,0	0,0
2022	0,0	0,0	0,0	0,0		
		2016	1 131,69	5 000,0	0,0	6 131,69
		2017	990,3	7 842,8	0,0	8 833,1
		2018	1 038,9	52 217,3	0,0	53 256,2
		2019	38,0	30 624,7	709,0	31 371,7
		2020	0,0	0,0	0,0	0,0
		2021	0,0	0,0	0,0	0,0
		2022	0,0	0,0	0,0	0,0
ИТОГО						



2 000005 607820




Приложение № 8

Приложение № 6 к Программе

Подпрограмма 6. «Развитие системы отдыха, оздоровления, занятости детей, подростков и молодежи»  
Главный распорядитель бюджетных средств:  
Комитет по образованию администрации МО «Всеволожский муниципальный район» Ленинградской области  
"Всеволожский муниципальный район" Ленинградской области  
Проектное финансирование мероприятий подпрограммы и основные направления расходования средств (тыс.руб)

№ п/п	Направление расходования средств	Год реализации	Объем средств			Итого	
			бюджета		от приносящей доход деятельности		
			регионального	муниципального			
1	2	3	4	6	7	8	
		2016	9 168,05	27 850,24	9 983,3	47 001,59	
		2017	15 584,2	45 005,24	10 766,86	71 356,1	
		2018	16 966,5	40 616,4	12 007,1	69 590,0	
		2019	14 434,1	41 284,2	18 891,9	74 610,2	
		2020	15 887,9	46 537,4	18 891,9	81 317,2	
		2021	15 887,9	48 624,1	18 891,9	83 403,9	
		2022	15 887,9	50 569,4	18 891,9	85 349,2	
		2016	5 602,7	10 544,4	9 983,3	26 130,4	
		2017	5 335,2	11 998,2	10 766,86	28 100,26	
		2018	5 640,9	11 699,7	12 007,1	29 347,7	
1.1	организация отдыха и оздоровления детей и подростков в загородных стационарных лагерях						





2 000005 607820

1	2	3	4	6	7	8
1.2	Организация отдыха детей, находящихся в трудной жизненной ситуации, в каникулярное время	2019	3 044,1	14 171,7	18 891,9	36 107,7
		2020	3 818,9	15 829,0	18 891,9	38 539,8
		2021	3 818,9	16 766,2	18 891,9	39 477,0
		2022	3 818,9	17 436,8	18 891,9	40 147,6
		2016	3 565,35	0,0	0,0	3 565,35
		2017	10 249,0	1 138,8	0,0	11 387,8
		2018	11 325,6	1 258,4	0,0	12 584,0
		2019	11 390,0	1 265,6	0,0	12 655,6
		2020	12 069,0	1 341,0	0,0	13 410,0
		2021	12 069,0	1 316,2	0,0	13 385,2
1.3	организация отдыха и оздоровления детей и подростков в лагерях с дневным пребыванием детей на базе общеобразовательных учреждений и на базе оздоровительных площадок	2022	12 069,0	1 368,9	0,0	13 437,9
		2016	0,0	9 880,93	0,0	9 880,93
		2017	0,0	13 008,34	0,0	13 008,34
		2018	0,0	14 493,5	0,0	14 493,5
		2019	0,0	15 569,4	0,0	15 569,4
		2020	0,0	16 709,3	0,0	16 709,3
		2021	0,0	17 377,3	0,0	17 377,3
		2022	0,0	18 072,8	0,0	18 072,8
		2016	0,0	2 527,23	0,0	2 527,23
		2017	0,0	2 673,0	0,0	2 673,0
1.4	организация работы трудовых бригад	2018	0,0	2 772,7	0,0	2 772,7
		2019	0,0	2 778,5	0,0	2 778,5
		2020	0,0	2 712,1	0,0	2 712,1
		2021	0,0	2 820,6	0,0	2 820,6
		2022	0,0	2 933,4	0,0	2 933,4
		2016	0,0	4 897,68	0,0	4 897,68
		2017	0,0	4 455,6	0,0	4 455,6
		2018	0,0	5 392,1	0,0	5 392,1
		2019	0,0	7 499,0	0,0	7 499,0
		2020	0,0	7 590,0	0,0	7 590,0
1.5	организация и проведение учебно-тренировочных сборов и выездных лагерей	2021	0,0	7 893,6	0,0	7 893,6



2 000005 607820

1	2	3	4	6	7	8
1.6	укрепление материально-технической базы организации отдыха и оздоровления детей и подростков в загородных стационарных лагерях	2022	0,0	8 209,3	0,0	8 209,3
		2016	0,0	0,0	0,0	0,0
		2017	0,0	11 731,1	0,0	11 731,1
		2018	0,0	5 000,0	0,0	5 000,0
		2019	0,0	0,0	0,0	0,0
		2020	0,0	2 356,0	0,0	2 356,0
		2021	0,0	2 450,2	0,0	2 450,2
		2022	0,0	2 548,2	0,0	2 548,2
		2016	0,0	0,0	0,0	0,0
		2017	0,0	2 366,0	0,0	2 366,0
2.	Основное мероприятие «Развитие инфраструктуры загородных стационарных лагерей»	2018	0,0	6 350,0	0,0	6 350,0
		2019	0,0	0,0	0,0	0,0
		2020	0,0	24 000,0	0,0	24 000,0
		2021	0,0	0,0	0,0	0,0
		2022	0,0	0,0	0,0	0,0
		2016	0,0	0,0	0,0	0,0
		2017	0,0	2 366,0	0,0	2 366,0
		2018	0,0	6 350,0	0,0	6 350,0
		2019	0,0	0,0	0,0	0,0
		2020	0,0	24 000,0	0,0	24 000,0
2.1	Строительство, реконструкция, приобретение объектов, капитальный ремонт учреждений для организации дополнительного образования, капитальный ремонт загородных стационарных лагерей	2021	0,0	0,0	0,0	0,0
		2022	0,0	0,0	0,0	0,0
		2016	9 168,05	27 850,24	9 983,3	47 001,59
		2017	15 584,2	47 371,04	10 766,86	73 722,1
		2018	16 966,5	46 966,4	12 007,1	75 940,0
		2019	14 434,1	56 284,2	18 891,9	89 610,2
ИТОГО	2020	15 887,9	70 537,4	18 891,9	105 317,2	
	2021	15 887,9	48 624,1	18 891,9	83 403,9	
	2022	15 887,9	50 569,4	18 891,9	85 349,2	



Приложение № 9



К постановлению  
Администрации

от 15.01.2020 № 25

Приложение № 7 к Программе

Подпрограмма 7. «Развитие кадрового потенциала системы образования»  
Главный распорядитель бюджетных средств:  
Комитет по образованию администрации МО «Всеволожский муниципальный район» Ленинградской области  
Проектное финансирование мероприятий подпрограммы и основные направления расходования средств (тыс.руб)

№ п/п	Направление расходования средств	Год реализации	Объем средств		от приносящей доход деятельности	Итого
			бюджета	муниципального		
1	2	3	4	5	6	7
1.	Основное мероприятие «Содействие развитию кадрового потенциала»	2016	0,0	2 283,7	0,0	2 283,7
		2017	0,0	3 383,2	0,0	3 383,2
		2018	0,0	2 539,5	0,0	2 539,5
		2019	0,0	2 937,8	0,0	2 937,8
		2020	0,0	2 937,0	0,0	2 937,0
		2021	0,0	3 054,5	0,0	3 054,5
		2022	0,0	3 176,6	0,0	3 176,6
1.1	создание и организации системы сопровождения молодых специалистов	2016	0,0	286,0	0,0	286,0
		2017	0,0	317,8	0,0	317,8
		2018	0,0	514,8	0,0	514,8
		2019	0,0	419,4	0,0	419,4





2 000005 607820

1	2	3	4	5	6	7
1.2	организация работы по пропаганде педагогической профессии	2020	0,0	390,0	0,0	390,0
		2021	0,0	405,6	0,0	405,6
		2022	0,0	421,8	0,0	421,8
		2016	0,0	620,2	0,0	620,2
		2017	0,0	1 255,1	0,0	1 255,1
		2018	0,0	1 121,1	0,0	1 121,1
		2019	0,0	1 526,1	0,0	1 526,1
1.3	организация и проведение профессиональных конкурсов педагогического мастерства	2020	0,0	1 487,0	0,0	1 487,0
		2021	0,0	1 546,5	0,0	1 546,5
		2022	0,0	1 608,3	0,0	1 608,3
		2016	0,0	1 026,0	0,0	1 026,0
		2017	0,0	1 356,8	0,0	1 356,8
		2018	0,0	349,5	0,0	349,5
		2019	0,0	292,3	0,0	292,3
1.4	обеспечение подготовки, переподготовки и повышения квалификации педагогических и руководящих работников	2020	0,0	430,0	0,0	430,0
		2021	0,0	447,2	0,0	447,2
		2022	0,0	465,1	0,0	465,1
		2016	0,0	83,5	0,0	83,5
		2017	0,0	7,0	0,0	7,0
		2018	0,0	0,0	0,0	0,0
		2019	0,0	250,0	0,0	250,0
1.5	охрана здоровья участников образовательного процесса	2020	0,0	55,0	0,0	55,0
		2021	0,0	57,2	0,0	57,2
		2022	0,0	59,5	0,0	59,5
		2016	0,0	268,1	0,0	268,1
		2017	0,0	446,5	0,0	446,5
		2018	0,0	554,1	0,0	554,1
		2019	0,0	450,0	0,0	450,0
		2020	0,0	575,0	0,0	575,0
		2021	0,0	598,0	0,0	598,0
		2022	0,0	621,9	0,0	621,9



1	2	3	4	5	6	7
Итого		2016	0,0	2 283,7	0,0	2 283,7
		2017	0,0	3 383,2	0,0	3 383,2
		2018	0,0	2 539,5	0,0	2 539,5
		2019	0,0	2 937,8	0,0	2 937,8
		2020	0,0	2 937,0	0,0	2 937,0
		2021	0,0	3 054,5	0,0	3 054,5
		2022	0,0	3 176,6	0,0	3 176,6



подстановлению  
доминистратии

Приложение № 10

от 15.01.2020 № 25

Приложение № 8 к Программе

Подпрограмма 8. «Обеспечение реализации Программы»

Главный распорядитель бюджетных средств:

Комитет по образованию администрации МО «Всеволожский муниципальный район» Ленинградской области

Проектное финансирование мероприятий подпрограммы и основные направления расходования средств (тыс.руб)

№ п/п	Направление расходования средств	Год реализации	Объем средств		от принимающей доход деятельности	Итого
			бюджета	муниципального		
1	2	3	4	5	6	7
1.	Основное мероприятие «Методическое обеспечение реализации Программы»	2016	0,0	23 003,4	0,0	23 003,4
		2017	0,0	24 462,85	0,0	24 462,85
		2018	0,0	30 187,4	0,0	30 187,4
		2019	0,0	33 646,4	0,0	33 646,4
		2020	0,0	37 315,3	0,0	37 315,3
		2021	0,0	38 807,9	0,0	38 807,9
		2022	0,0	40 360,2	0,0	40 360,2
2.	Основное мероприятие «Организация финансово-бюджетного планирования, финансирования, учета и отчетности по обеспечению реализации Программы»	2016	0,0	15 974,1	0,0	15 974,1
		2017	0,0	17 680,61	0,0	17 680,61
		2018	0,0	18 664,9	0,0	18 664,9
		2019	0,0	20 985,8	0,0	20 985,8





2 000005 607820

1	2	3	4	5	6	7
		2020	0,0	22 281,7	0,0	22 281,7
		2021	0,0	23 173,0	0,0	23 173,0
		2022	0,0	24 099,9	0,0	24 099,9
		2016	0,0	38 977,5	0,0	38 977,5
		2017	0,0	42 143,46	0,0	42 143,46
		2018	0,0	48 852,3	0,0	48 852,3
		2019	0,0	54 632,2	0,0	54 632,2
		2020	0,0	59 597,0	0,0	59 597,0
		2021	0,0	61 980,9	0,0	61 980,9
		2022	0,0	64 460,1	0,0	64 460,1
	Итого					