

ГЕРБ  
МУНИЦИПАЛЬНОЕ ОБРАЗОВАНИЕ  
«ВСЕВОЛОЖСКИЙ МУНИЦИПАЛЬНЫЙ РАЙОН»  
ЛЕНИНГРАДСКОЙ ОБЛАСТИ.

АДМИНИСТРАЦИЯ

ПОСТАНОВЛЕНИЕ

08.04.2020

г. Всеволожск

№ 1148

О внесении изменений в постановление администрации от 20.02.2016 № 233

В соответствии с Федеральным законом Российской Федерации от 06.10.2003 № 131-ФЗ «Об общих принципах организации местного самоуправления в Российской Федерации», Решением совета депутатов муниципального образования «Всеволожский муниципальный район» Ленинградской области от 19.12.2019 № 45 «О бюджете муниципального образования «Всеволожский муниципальный район» Ленинградской области на 2020 год и на плановый период 2021 и 2022 годов», Решением совета депутатов муниципального образования «Всеволожский муниципальный район» Ленинградской области от 20.02.2020 № 8 «О внесении изменений в решение совета депутатов от 19.12.2019 № 45 «О бюджете муниципального образования «Всеволожский муниципальный район» Ленинградской области на 2020 год и на плановый период 2021 и 2022 годов», постановлением администрации муниципального образования «Всеволожский муниципальный район» Ленинградской области от 10.08.2017 № 2095 «Об утверждении Порядка разработки муниципальных программ МО «Всеволожский муниципальный район» Ленинградской области, их формирования, реализации и проведения оценки эффективности реализации», администрация муниципального образования «Всеволожский муниципальный район» Ленинградской области п о с т а н о в л я е т:

1. Внести в постановление администрации муниципального образования «Всеволожский муниципальный район» Ленинградской области от 20.02.2016 № 233 «Об утверждении муниципальной программы «Современное образование во Всеволожском муниципальном районе Ленинградской области» (далее - Постановление) следующие изменения:

1.1. В приложении «Муниципальная программа «Современное образование во Всеволожском муниципальном районе Ленинградской области» к Постановлению:

1.1.1. «Объемы бюджетных ассигнований Программы» паспорта Программы и Таблицу пункта 10.2. «Общее проектное финансирование Программы» раздела 10 Программы «Ресурсное обеспечение Программы» изложить в новой редакции согласно приложению № 1 к настоящему постановлению.

1.1.2. Приложения №№ 1-8 к Программе изложить в новой редакции согласно приложениям №№ 2-9 к настоящему постановлению.

2. Признать утратившим силу пункт 1 постановления администрации муниципального образования «Всеволожский муниципальный район» Ленинградской области от 15.01.2020 № 25 «О внесении изменений в постановление администрации от 20.02.2016 № 233».

3. Опубликовать настоящее постановление в газете «Всеволожские вести» и разместить на официальном сайте администрации муниципального образования «Всеволожский муниципальный район» Ленинградской области в сети Интернет.

4. Настоящее постановление вступает в силу с момента опубликования.

5. Контроль за исполнением постановления возложить на заместителя главы администрации по социальному развитию Хотько С.В.

Глава администрации



А.А. Низовский



2 000005 763858

Приложение № 1



от 08.04.2020 № 1148

Объем ресурсного обеспечения мероприятий Программы – 64 915 025,55 тыс. руб., в том числе бюджетные средства 62 291 775,14 тыс. руб., внебюджетные средства 2 623 250,41 тыс. руб.:

2016 год - 7 280 564,38 тыс. руб.,

в том числе бюджетные средства 7 052 233,28 тыс. руб., внебюджетные средства 228 331,10 тыс. руб.;

2017 год - 7 529 311,84 тыс. руб.,

в том числе бюджетные средства 7 222 413,33 тыс. руб., внебюджетные средства 306 898,51 тыс. руб.;

2018 год - 10 648 348,1 тыс. руб.,

в том числе бюджетные средства 10 232 054,40 тыс. руб., внебюджетные средства 416 293,70 тыс. руб.;

2019 год - 10 995 465,7 тыс. руб.,

в том числе бюджетные средства 10 697 438,0 тыс. руб., внебюджетные средства 298 027,7 тыс. руб.;

2020 год - 10 466 268,7 тыс. руб.,


в том числе: бюджетные средства 9 858 606,0 тыс. руб., внебюджетные средства 607 662,7 тыс. руб.;

2021 год - 10 684 547,9 тыс. руб.,

в том числе: бюджетные средства 10 262 482,1 тыс. руб., внебюджетные средства 422 065,8 тыс. руб.;

2022 год - 9 932 006,8 тыс. руб.,

в том числе: бюджетные средства 9 619 407,6 тыс. руб., внебюджетные средства 312 599,2 тыс. руб.



### 10.2. Общее проектное финансирование Программы

№	Наименование подпрограммы	2016 год	2017 год	2018 год	2019 год	2020 год	2021 год	2022 год
1.	Развитие дошкольного образования	2 113 661,66	3 596 207,58	5 106 520,0	5 194 472,1	4 461 280,7	4 300 340,5	4 367 346,3
2.	Развитие начального, общего, среднего общего образования	4 521 919,54	3 280 671,95	4 794 502,7	5 048 549,4	5 137 687,0	5 541 089,8	4 705 540,9
3.	Развитие дополнительного образования детей, подростков и молодежи	548 199,81	520 543,26	561 982,8	611 702,9	700 765,9	709 864,7	721 172,0
4.	Поддержка талантливой молодежи	2 388,90	3 807,20	4 754,6	3 494,0	3 563,0	3 705,5	3 853,6
5.	Развитие молодежной политики	6 131,69	8 833,10	53 256,2	31 371,7	0,0	0,0	0,0
6.	Развитие системы отдыха, оздоровления, занятости детей, подростков и молодежи	47 001,59	73 722,10	75 940,0	79 677,3	98 013,2	64 512,0	66 457,3
7.	Развитие кадрового потенциала системы образования	2 283,69	3 383,19	2 539,5	2 937,8	2 937,0	3 054,5	3 176,6
8.	Обеспечение реализации Программы	38 977,50	42 143,46	48 852,3	54 632,2	62 021,9	61 980,9	64 460,1
	<b>ИТОГО по Программе:</b>	<b>7 280 564,38</b>	<b>7 529 311,84</b>	<b>10 648 348,1</b>	<b>10 995 465,7</b>	<b>10 466 268,7</b>	<b>10 684 547,9</b>	<b>9 932 006,8</b>



Приложение № 2

к постановлению администрации

от \_\_\_\_\_ № \_\_\_\_\_

Приложение № 1 к Программе

Подпрограмма 1. «Развитие дошкольного образования детей»

Главный распорядитель бюджетных средств:

Комитет по образованию администрации МО «Всеволожский муниципальный район» Ленинградской области, Администрация МО «Всеволожский муниципальный район» Ленинградской области

Проектное финансирование мероприятий подпрограммы и основные направления расходования средств (тыс.руб)

№ п/п	Направление расходования средств	Год реализации	Объем средств			Итого	
			бюджета		от приносящей доход деятельности		
			федерального	регионального			муниципального
		2016	0,00	1 051 029,5	395 090,21	1 78 771,8	1 624 891,51
		2017	0,00	1 280 135,5	421 256,4	247 266,95	1 948 658,85
		2018	0,00	1 760 923,4	590 454,6	271 151,1	2 622 529,1
		2019	368,9	1 994 571,9	695 042,3	264 224,6	2 954 207,7
		2020	0,0	2 222 804,4	845 666,0	435 264,4	3 503 734,8
		2021	0,0	2 469 276,0	879 492,2	387 513,4	3 736 281,6
		2022	0,0	2 568 046,8	914 672,0	285 700,9	3 768 419,7
1.1		2016	0,00	1 050 849,5	395 072,21	178 771,8	1 624 693,51
		2017	0,00	1 279 895,5	421 232,4	247 266,95	1 948 394,85
		2018	0,00	1 760 923,4	581 454,6	271 151,1	2 613 529,1
		2019	0,00	1 992 976,9	685 807,3	264 224,6	2 943 008,8
		2020	0,0	2 222 804,4	845 666,0	435 264,4	3 503 734,8
		2021	0,0	2 469 276,0	879 492,2	387 513,4	3 736 281,6
		2022	0,0	2 568 046,8	914 672,0	285 700,9	3 768 419,7




2 000005 765858

1.2	Обеспечение государственных гарантий реализации прав на получение общедоступного и бесплатного дошкольного образования в муниципальных дошкольных образовательных организациях и муниципальных общеобразовательных организациях	2016	0,0	0,0	0,0	0,0	0,0	0,0	0,0
		2017	0,0	0,0	0,0	0,0	0,0	0,0	0,0
		2018	0,0	0,0	9 000,0	0,0	9 000,0	0,0	9 000,0
		2019	0,0	0,0	9 000,0	0,0	9 000,0	0,0	9 000,0
		2020	0,0	0,0	0,0	0,0	0,0	0,0	0,0
		2021	0,0	0,0	0,0	0,0	0,0	0,0	0,0
		2022	0,0	0,0	0,0	0,0	0,0	0,0	0,0
		2016	0,0	180,0	180,0	0,0	180,0	0,0	198,0
		2017	0,0	240,0	240,0	0,0	240,0	0,0	264,0
		2018	0,0	0,0	0,0	0,0	0,0	0,0	0,0
1.3	Развитие кадрового потенциала системы дошкольного, общего и дополнительного образования	2019	0,0	315,0	315,0	0,0	315,0	0,0	350,0
		2020	0,0	0,0	0,0	0,0	0,0	0,0	0,0
		2021	0,0	0,0	0,0	0,0	0,0	0,0	0,0
		2022	0,0	0,0	0,0	0,0	0,0	0,0	0,0
		2016	0,0	0,0	0,0	0,0	0,0	0,0	0,0
		2017	0,0	0,0	0,0	0,0	0,0	0,0	0,0
		2018	0,0	0,0	0,0	0,0	0,0	0,0	0,0
		2019	368,9	1 280,0	1 280,0	0,0	200,0	0,0	1 848,9
		2020	0,0	0,0	0,0	0,0	0,0	0,0	0,0
		2021	0,0	0,0	0,0	0,0	0,0	0,0	0,0
1.4	Мероприятия государственной программы Российской Федерации «Доступная среда» на 2011-2020 годы	2022	0,0	0,0	0,0	0,0	0,0	0,0	
		2016	0,00	148 025,73	148 025,73	0,0	301 693,32	0,0	449 719,05
		2017	126 886,65	1 078 654,6	1 078 654,6	0,0	395 196,28	0,0	1 600 737,53
		2018	190 596,10	1 914 583,30	1 914 583,30	0,0	346 514,40	0,0	2 451 693,80
		2019	0,0	1 346 640,4	1 346 640,4	0,0	454 672,9	0,0	1 801 313,3
		2020	0,0	14 154,9	14 154,9	0,0	348 777,6	0,0	362 932,5
		2021	0,0	8 047,9	8 047,9	0,0	456 775,0	0,0	464 822,9
		2022	0,0	8 461,9	8 461,9	0,0	544 127,6	0,0	552 589,5
		2016	0,0	5 177,0	5 177,0	0,0	47 131,36	0,0	52 308,36
		2017	0,0	5 792,5	5 792,5	0,0	75 049,3	0,0	80 841,8
2.1	Укрепление материально-технической базы организаций дошкольного образования	2018	0,0	5 963,8	5 963,8	0,0	73 205,8	0,0	79 169,6
		2019	0,0	7 882,8	7 882,8	0,0	81 883,3	0,0	89 766,1
		2020	0,0	8 254,9	8 254,9	0,0	95 958,2	0,0	104 213,1
		2021	0,0	8 047,9	8 047,9	0,0	100 121,0	0,0	108 168,9
		2022	0,0	8 461,9	8 461,9	0,0	104 127,6	0,0	112 589,5



2 000005 765858

2.2	Строительство, реконструкция, приобретение объектов для организации дошкольного образования, капитальный ремонт организаций дошкольного образования	2016	0,0	134 808,0	254 561,96	0,0	389 369,96
		2017	126 379,93	1 066 828,7	319 946,98	0,0	1 513 155,61
		2018	190 596,1	1 903 897,8	273 308,6	0,0	2 367 802,5
		2019	0,0	1 329 807,9	372 789,6	0,0	1 702 597,2
		2020	0,0	0,0	252 508,9	0,0	252 508,9
		2021	0,0	0,0	356 654,0	0,0	356 654,0
		2022	0,0	0,0	440 000,0	0,0	440 000,0
		2016	0,0	8 040,73	0,0	0,0	8 040,73
		2017	0,0	4 872,7	0,0	0,0	4 872,7
		2018	0,0	4 721,7	0,0	0,0	4 721,7
2.3	Поддержка муниципальных образований Ленинградской области по развитию общественной инфраструктуры муниципального значения в Ленинградской области	2019	0,0	8 950,0	0,0	0,0	8 950,0
		2020	0,0	5 900,0	310,5	0,0	6 210,5
		2021	0,0	0,0	0,0	0,0	0,0
		2022	0,0	0,0	0,0	0,0	0,0
		2016	0,0	4 872,7	0,0	0,0	4 872,7
		2017	0,0	4 721,7	0,0	0,0	4 721,7
		2018	0,0	8 950,0	0,0	0,0	8 950,0
		2019	0,0	5 900,0	310,5	0,0	6 210,5
		2020	0,0	0,0	0,0	0,0	0,0
		2021	0,0	0,0	0,0	0,0	0,0
2.4	Создание условий в дошкольных образовательных, общеобразовательных организациях, организациях дополнительного образования детей, для получения детьми - инвалидами качественного образования	2016	0,0	0,0	0,0	0,0	0,0
		2017	506,72	1 160,68	200,0	0,0	1 867,4
		2018	0,0	0,0	0,0	0,0	0,0
		2019	0,0	0,0	0,0	0,0	0,0
		2020	0,0	0,0	0,0	0,0	0,0
		2021	0,0	0,0	0,0	0,0	0,0
		2022	0,0	0,0	0,0	0,0	0,0
		2016	0,0	0,0	0,0	0,0	0,0
		2017	0,0	0,0	0,0	0,0	0,0
		2018	0,0	0,0	0,0	0,0	0,0
2.5	Субсидии бюджетам муниципальных образований Ленинградской области на мероприятия по стимулированию программ развития жилищного строительства субъектов Российской Федерации	2019	0,0	0,0	0,0	0,0	0,0
		2020	0,0	0,0	0,0	0,0	0,0
		2021	0,0	0,0	0,0	0,0	0,0
		2022	0,0	0,0	0,0	0,0	0,0
		2016	0,0	39 051,1	0,0	0,0	39 051,1
		2017	0,0	46 811,2	0,0	0,0	46 811,2
		2018	0,0	32 297,1	0,0	0,0	32 297,1
		2019	0,0	21 806,0	0,0	0,0	21 806,0
		2020	0,0	46 337,1	0,0	0,0	46 337,1
		2021	0,0	46 337,1	0,0	0,0	46 337,1
3.	Основное мероприятие «Оказание мер социальной поддержки семьям, имеющим детей»	2022	0,0	46 337,1	0,0	0,0	46 337,1
		2016	0,0	39 051,1	0,0	0,0	39 051,1
3.1	Компенсация части родительской платы за	2016	0,0	39 051,1	0,0	0,0	39 051,1
		2017	0,0	46 811,2	0,0	0,0	46 811,2



2 000005 765858

присмотр и уход за ребенком в образовательных организациях, реализующих образовательную программу дошкольного образования, в Ленинградской области	2017	0,0	46 811,2	0,0	46 811,2	0,0	46 811,2
	2018	0,0	32 297,1	0,0	32 297,1	0,0	32 297,1
	2019	0,0	21 806,0	0,0	21 806,0	0,0	21 806,0
	2020	0,0	46 337,1	0,0	46 337,1	0,0	46 337,1
	2021	0,0	46 337,1	0,0	46 337,1	0,0	46 337,1
	2022	0,0	46 337,1	0,0	46 337,1	0,0	46 337,1
	2016	0,0	0,0	0,0	0,0	0,0	0,0
	2017	0,0	0,0	0,0	0,0	0,0	0,0
	2018	0,0	0,0	0,0	0,0	0,0	0,0
	2019	109 706,4	48 631,0	5 403,5	163 740,9	0,0	163 740,9
4. Основное мероприятие «Федеральный проект «Содействие занятости женщин-создание условий дошкольного образования для детей в возрасте до трех лет»	2020	0,0	150 955,8	0,0	150 955,8	0,0	150 955,8
	2021	0,0	0,0	0,0	0,0	0,0	0,0
	2022	0,0	0,0	0,0	0,0	0,0	0,0
	2016	0,0	0,0	0,0	0,0	0,0	0,0
	2017	0,0	0,0	0,0	0,0	0,0	0,0
	2018	0,0	0,0	0,0	0,0	0,0	0,0
	2019	109 706,4	48 631,0	5 403,5	163 740,9	0,0	163 740,9
	2020	0,0	150 955,8	0,0	150 955,8	0,0	150 955,8
	2021	0,0	0,0	0,0	0,0	0,0	0,0
	2022	0,0	0,0	0,0	0,0	0,0	0,0
4.1 Содействие занятости женщин-создание условий дошкольного образования для детей в возрасте до трех лет	2016	0,0	0,0	0,0	0,0	0,0	0,0
	2017	0,0	0,0	0,0	0,0	0,0	0,0
	2018	0,0	0,0	0,0	0,0	0,0	0,0
	2019	109 706,4	48 631,0	5 403,5	163 740,9	0,0	163 740,9
	2020	0,0	150 955,8	0,0	150 955,8	0,0	150 955,8
	2021	0,0	0,0	0,0	0,0	0,0	0,0
	2022	0,0	0,0	0,0	0,0	0,0	0,0
	2016	0,0	0,0	0,0	0,0	0,0	0,0
	2017	0,0	0,0	0,0	0,0	0,0	0,0
	2018	0,0	0,0	0,0	0,0	0,0	0,0
5. Основное мероприятие «Федеральный проект «Жилье»	2019	146 780,5	95 240,8	11 382,9	253 404,2	0,0	253 404,2
	2020	229 854,7	119 426,0	48 040,7	397 321,4	0,0	397 321,4
	2021	0,0	48 171,5	4 727,4	52 899,0	0,0	52 899,0
	2022	0,0	0,0	0,0	0,0	0,0	0,0
	2016	0,0	0,0	0,0	0,0	0,0	0,0
	2017	0,0	0,0	0,0	0,0	0,0	0,0
	2018	0,0	0,0	0,0	0,0	0,0	0,0
	2019	146 780,5	95 240,8	11 382,9	253 404,2	0,0	253 404,2
	2020	229 854,7	119 426,0	48 040,7	397 321,4	0,0	397 321,4
	2021	0,0	48 171,5	4 727,4	52 899,0	0,0	52 899,0
5.1 Стимулирование программ развития жилищного строительства субъектов Российской Федерации	2016	0,0	0,0	0,0	0,0	0,0	0,0
	2017	0,0	0,0	0,0	0,0	0,0	0,0
	2018	0,0	0,0	0,0	0,0	0,0	0,0
	2019	146 780,5	95 240,8	11 382,9	253 404,2	0,0	253 404,2
	2020	229 854,7	119 426,0	48 040,7	397 321,4	0,0	397 321,4
	2021	0,0	48 171,5	4 727,4	52 899,0	0,0	52 899,0
	2016	0,0	0,0	0,0	0,0	0,0	0,0
	2017	0,0	0,0	0,0	0,0	0,0	0,0
	2018	0,0	0,0	0,0	0,0	0,0	0,0
	2019	146 780,5	95 240,8	11 382,9	253 404,2	0,0	253 404,2





2 000005 765858

	2022	0,0	0,0	0,0	0,0	0,0	0,0	0,0	0,0
	2016	0,00	1 238 106,33	696 783,53	178 771,80	2 113 661,66			
	2017	126 886,65	2 405 601,28	816 452,68	247 266,95	3 596 207,56			
	2018	190 596,1	3 707 803,8	936 969,0	271 151,1	5 106 520,0			
	2019	256 855,8	3 506 890,1	1 166 501,6	264 224,6	5 194 472,1			
	2020	229 854,7	2 553 678,2	1 242 484,4	435 264,4	4 461 280,7			
	2021	0,0	2 571 832,6	1 340 994,7	387 513,5	4 300 340,7			
	2022	0,0	2 622 845,8	1 458 799,6	285 700,9	4 367 346,3			
ИТОГО									



Приложение № 3



от \_\_\_\_\_ № \_\_\_\_\_

Приложение № 2 к Программе

Подпрограмма 2. «Развитие начального общего, основного общего и среднего общего образования детей, подростков и молодежи»  
Главный распорядитель бюджетных средств:

Комитет по образованию администрации МО «Всеволожский муниципальный район» Ленинградской области, Администрация МО «Всеволожский муниципальный район» Ленинградской области

Проектное финансирование мероприятий подпрограммы и основные направления расходования средств (тыс.руб)

№ п/п	Направление расходования средств	Год реализации	Объем средств				Итого
			бюджета		муниципального	от приносящей доход деятельности	
			федерального	регионального			
4	5	6	7	8			
1	2	3					
		2016	0,0	1 337 965,1	231 369,0	33 512,8	1 602 846,9
		2017	0,0	1 584 036,2	260 904,8	44 398,9	1 889 339,9
		2018	0,0	1 984 643,5	300 062,5	112 444,2	2 397 150,2
		2019	0,0	2 338 772,6	342 906,9	36 011,5	2 717 691,0
		2020	0,0	2 410 106,2	554 583,0	137 111,6	3 101 800,8
		2021	0,0	2 674 647,1	571 640,1	30 237,0	3 276 524,2
		2022	0,0	2 781 604,4	594 502,5	23 203,6	3 399 310,5
	Основное мероприятие «Реализация образовательных программ общего образования»	2016	0,0	1 337 905,1	231 363,0	33 512,8	1 602 780,9
		2017	0,0	1 583 886,2	260 904,8	44 398,9	1 889 189,9
		2018	0,0	1 983 277,7	300 016,3	112 444,2	2 395 738,2
		2019	0,0	2 338 357,6	342 871,9	36 011,5	2 717 241,0
1.1	обеспечение государственных гарантий реализации прав на получение общедоступного и бесплатного начального общего,						



2 000005 765858

1	2	3	4	5	6	7	8
1.2	основного общего, среднего общего образования в муниципальных общеобразовательных организациях	2020	0,0	2 409 386,2	554 503,0	137 111,6	3 101 000,8
		2021	0,0	2 673 927,1	571 560,1	30 237,0	3 275 724,2
		2022	0,0	2 780 884,4	594 422,5	23 203,6	3 398 510,5
1.2	Развитие кадрового потенциала системы дошкольного, общего и дополнительного образования	2016	0,0	60,0	6,0	0,0	66,0
		2017	0,0	0,0	0,0	0,0	0,0
		2018	0,0	415,8	46,2	0,0	462,0
		2019	0,0	315,0	35,0	0,0	350,0
		2020	0,0	720,0	80,0	0,0	800,0
		2021	0,0	720,0	80,0	0,0	800,0
		2022	0,0	720,0	80,0	0,0	800,0
		2016	0,0	0,0	0,0	0,0	0,0
		2017	0,0	150,0	0,0	0,0	150,0
		2018	0,0	950,0	0,0	0,0	950,0
1.3	Поощрение победителей и лауреатов областных конкурсов в области образования	2019	0,0	100,0	0,0	0,0	100,0
		2020	0,0	0,0	0,0	0,0	0,0
		2021	0,0	0,0	0,0	0,0	0,0
		2022	0,0	0,0	0,0	0,0	0,0
		2016	880 406,7	1 455 271,03	491 764,81	0,0	2 827 442,54
		2017	228 256,4	848 016,47	207 645,28	0,0	1 283 918,15
		2018	880 697,5	1 056 679,1	343 237,4	0,0	2 280 614,0
		2019	0,0	264 904,1	333 505,6	0,0	598 409,7
		2020	0,0	333 928,8	637 893,2	0,0	971 822,0
		2021	0,0	313 306,9	224 130,5	0,0	537 437,4
2.	Основное мероприятие «Развитие инфраструктуры общего образования»	2022	0,0	174 650,9	185 742,0	0,0	362 392,9
		2016	0,0	183 541,7	65 645,1	0,0	249 186,8
		2017	0,0	39 968,7	63 191,88	0,0	103 160,58
		2018	0,0	44 255,7	74 160,5	0,0	118 416,2
		2019	0,0	51 110,0	76 545,1	0,0	127 655,1
		2020	0,0	42 772,1	236 130,4	0,0	278 902,5
		2021	0,0	40 252,1	57 362,2	0,0	97 614,3
		2022	0,0	38 812,1	58 526,3	0,0	97 338,4
		2016	0,0	15 312,03	1 701,37	0,0	17 013,4
		2017	0,0	0,0	0,0	0,0	0,0
2.1	Укрепление материально-технической базы организаций общего образования						
2.2	Реновация организаций общего образования						




2 000005 765858

1	2	3	4	5	6	7	8
		2018	0,0	0,0	0,0	0,0	0,0
		2019	0,0	191 134,1	22 329,0	0,0	213 463,1
		2020	0,0	70 601,9	7 844,7	0,0	78 446,6
		2021	0,0	0,0	0,0	0,0	0,0
		2022	0,0	0,0	0,0	0,0	0,0
		2016	0,0	0,0	0,0	0,0	0,0
		2017	0,0	0,0	0,0	0,0	0,0
		2018	0,0	0,0	2 530,8	0,0	2 530,8
		2019	0,0	0,0	0,0	0,0	0,0
		2020	0,0	0,0	0,0	0,0	0,0
		2021	0,0	0,0	0,0	0,0	0,0
		2022	0,0	0,0	0,0	0,0	0,0
		2016	0,0	300 440,0	290 884,6	0,0	591 324,6
		2017	0,0	40 377,4	134 515,3	0,0	174 892,7
		2018	588 957,4	733 481,0	220 559,5	0,0	1 542 997,9
		2019	0,0	0,0	234 337,5	0,0	234 337,5
		2020	0,0	0,0	359 068,3	0,0	359 068,3
		2021	0,0	0,0	110 000,0	0,0	110 000,0
		2022	0,0	0,0	105 000,0	0,0	105 000,0
		2016	0,0	0,0	0,0	0,0	0,0
		2017	0,0	0,0	0,0	0,0	0,0
		2018	0,0	0,0	0,0	0,0	0,0
		2019	0,0	0,0	0,0	0,0	0,0
		2020	0,0	0,0	0,0	0,0	0,0
		2021	0,0	0,0	0,0	0,0	0,0
		2022	0,0	0,0	0,0	0,0	0,0
		2016	0,0	315 299,69	3 200,0	0,0	318 499,69
		2017	0,0	167 638,5	1 700,0	0,0	169 338,5
		2018	0,0	0,0	0,0	0,0	0,0
		2019	0,0	0,0	0,0	0,0	0,0
		2020	0,0	0,0	0,0	0,0	0,0
		2021	0,0	0,0	0,0	0,0	0,0
		2022	0,0	0,0	0,0	0,0	0,0
2.3	Софинансирование строительства и реконструкции спортивных объектов						
2.4	Строительство, реконструкция, приобретение и пристрой объектов для организации общего образования, капитальный ремонт организаций общего образования						
2.5	Мероприятия по стимулированию программ развития жилищного строительства						
2.6	Оснащение средствами обучения и воспитания, необходимыми для реализации образовательных программ начального общего, основного и среднего общего образования						




1	2	3	4	5	6	7	8	
2.7	Создание в общеобразовательных организациях, расположенных в сельской местности, условий для занятия физической культурой и спортом	2016	1 188,7	1 837,1	0,0	0,0	0,0	3 025,8
		2017	0,0	0,0	0,0	0,0	0,0	0,0
		2018	527,8	3 346,2	371,8	0,0	0,0	4 245,8
		2019	0,0	0,0	0,0	0,0	0,0	0,0
		2020	0,0	0,0	0,0	0,0	0,0	0,0
		2021	0,0	0,0	0,0	0,0	0,0	0,0
2.8	Создание условий в дошкольных образовательных, общеобразовательных организациях, организациях дополнительного образования детей, для получения детьми - инвалидами качественного образования	2022	0,0	0,0	0,0	0,0	0,0	0,0
		2016	0,0	0,0	0,0	0,0	0,0	0,0
		2017	0,0	0,0	0,0	0,0	0,0	0,0
		2018	320,9	1 300,0	200,0	0,0	0,0	1 820,9
		2019	0,0	0,0	0,0	0,0	0,0	0,0
		2020	0,0	0,0	0,0	0,0	0,0	0,0
2.9	Поддержка развития общественной инфраструктуры муниципального значения в Ленинградской области	2021	0,0	0,0	0,0	0,0	0,0	0,0
		2022	0,0	0,0	0,0	0,0	0,0	0,0
		2016	0,0	19 220,48	0,0	0,0	0,0	19 220,48
		2017	0,0	18 177,17	0,0	0,0	0,0	18 177,17
		2018	0,0	16 946,4	0,0	0,0	0,0	16 946,4
		2019	0,0	20 580,0	0,0	0,0	0,0	20 580,0
2.10	Приобретение объектов для организации общего образования	2020	0,0	17 500,0	921,1	0,0	0,0	18 421,1
		2021	0,0	0,0	0,0	0,0	0,0	0,0
		2022	0,0	0,0	0,0	0,0	0,0	0,0
		2016	0,0	0,0	0,0	0,0	0,0	0,0
		2017	0,0	0,0	0,0	0,0	0,0	0,0
		2018	0,0	0,0	0,0	0,0	0,0	0,0
2.11	Организация электронного и дистанционного обучения детей-инвалидов	2019	0,0	1 000,0	174,0	0,0	0,0	1 174,0
		2020	0,0	180 000,0	31 367,0	0,0	0,0	211 367,0
		2021	0,0	250 000,0	54 206,6	0,0	0,0	304 206,6
		2022	0,0	112 784,0	19 654,0	0,0	0,0	132 438,0
		2016	0,0	0,0	0,0	0,0	0,0	0,0
		2017	0,0	0,0	0,0	0,0	0,0	0,0



2 000005 765858

1	2	3	4	5	6	7	8
		2021	0,0	1 054,8	117,2	0,0	1 172,0
		2022	0,0	1 054,8	117,2	0,0	1 172,0
		2016	0,0	0,0	0,0	0,0	0,0
		2017	0,0	0,0	0,0	0,0	0,0
		2018	0,0	0,0	0,0	0,0	0,0
		2019	0,0	0,0	0,0	0,0	0,0
2.12	Проведение капитального ремонта спортивных объектов	2020	0,0	22 000,0	2 444,5	0,0	24 444,5
		2021	0,0	22 000,0	2 444,5	0,0	24 444,5
		2022	0,0	22 000,0	2 444,5	0,0	24 444,5
		2016	0,0	0,0	11 160,8	0,0	11 160,8
		2017	0,0	0,0	11 835,01	0,0	11 835,01
		2018	0,0	0,0	17 151,7	0,0	17 151,7
3.	Основное мероприятие «Оказание психолого-педагогической и медико-социальной помощи детям, испытывающим трудности в усвоении образовательных программ»	2019	0,0	150,0	19 713,8	0,0	19 863,8
		2020	0,0	0,0	24 180,0	0,0	24 180,0
		2021	0,0	0,0	25 147,2	0,0	25 147,2
		2022	0,0	0,0	26 153,1	0,0	26 153,1
		2016	0,0	0,0	11 160,8	0,0	11 160,8
		2017	0,0	0,0	11 835,01	0,0	11 835,01
		2018	0,0	0,0	17 151,7	0,0	17 151,7
3.1	Расходы на обеспечение деятельности муниципальных казенных учреждений	2019	0,0	0,0	19 713,8	0,0	19 713,8
		2020	0,0	0,0	24 180,0	0,0	24 180,0
		2021	0,0	0,0	25 147,2	0,0	25 147,2
		2022	0,0	0,0	26 153,1	0,0	26 153,1
		2016	0,0	0,0	0,0	0,0	0,0
		2017	0,0	0,0	0,0	0,0	0,0
		2018	0,0	0,0	0,0	0,0	0,0
3.2	Поощрение победителей и лауреатов областных конкурсов в области образования	2019	0,0	150,0	0,0	0,0	150,0
		2020	0,0	0,0	0,0	0,0	0,0
		2021	0,0	0,0	0,0	0,0	0,0
		2022	0,0	0,0	0,0	0,0	0,0
		2016	0,0	0,0	0,0	0,0	0,0
		2017	0,0	0,0	0,0	0,0	0,0
		2018	0,0	0,0	0,0	0,0	0,0
4.	Основное мероприятие «Оказание мер социальной поддержки семьям, имеющим детей»	2016	0,0	80 158,3	0,0	0,0	80 158,3
		2017	0,0	94 347,2	0,0	0,0	94 347,2
		2018	0,0	99 160,0	0,0	0,0	99 160,0



2 000005 765858

1	2	3	4	5	6	7	8
		2019	0,0	83 884,2	0,0	0,0	83 884,2
		2020	0,0	98 638,5	0,0	0,0	98 638,5
		2021	0,0	97 952,5	0,0	0,0	97 952,5
		2022	0,0	97 952,5	0,0	0,0	97 952,5
		2016	0,0	80 158,3	0,0	0,0	80 158,3
		2017	0,0	94 347,2	0,0	0,0	94 347,2
		2018	0,0	99 160,0	0,0	0,0	99 160,0
		2019	0,0	83 884,2	0,0	0,0	83 884,2
		2020	0,0	98 638,5	0,0	0,0	98 638,5
		2021	0,0	97 952,5	0,0	0,0	97 952,5
4.1	предоставление питания на бесплатной основе (с частичной компенсацией его стоимости) обучающимся в муниципальных образовательных организациях, реализующих основные общеобразовательные программы, а также в частных общеобразовательных организациях по имеющим государственную аккредитацию основным общеобразовательным программам, расположенных на территории Ленинградской области	2022	0,0	97 952,5	0,0	0,0	97 952,5
		2016	0,0	210,0	21,0	0,0	231,0
		2017	0,0	0,0	0,0	0,0	0,0
		2018	0,0	200,0	50,0	0,0	250,0
		2019	0,0	0,0	0,0	0,0	0,0
		2020	0,0	0,0	0,0	0,0	0,0
		2021	0,0	0,0	0,0	0,0	0,0
		2022	0,0	0,0	0,0	0,0	0,0
		2016	0,0	210,0	21,0	0,0	231,0
		2017	0,0	0,0	0,0	0,0	0,0
		2018	0,0	200,0	50,0	0,0	250,0
		2019	0,0	0,0	0,0	0,0	0,0
		2020	0,0	0,0	0,0	0,0	0,0
		2021	0,0	0,0	0,0	0,0	0,0
		2022	0,0	0,0	0,0	0,0	0,0
5.1	Основное мероприятие «Господдержка работы школьных лесничеств»	2016	0,0	210,0	21,0	0,0	231,0
		2017	0,0	0,0	0,0	0,0	0,0
		2018	0,0	200,0	50,0	0,0	250,0
		2019	0,0	0,0	0,0	0,0	0,0
		2020	0,0	0,0	0,0	0,0	0,0
		2021	0,0	0,0	0,0	0,0	0,0
		2022	0,0	0,0	0,0	0,0	0,0
		2016	879 218,0	619 620,03	130 333,74	0,0	1 629 171,77
6.	Федеральный проект	2016	879 218,0	619 620,03	130 333,74	0,0	1 629 171,77



2 000005 765858

1	2	3	4	5	6	7	8
6.1	«Современная школа»  Обновление материально-технической базы для формирования у обучающихся современных технологических и гуманитарных навыков	2017	228 256,4	581 854,7	8 238,1	0,0	818 349,2
		2018	290 891,4	257 349,8	45 414,7	0,0	593 655,9
		2019	121 406,0	106 558,6	18 734,8	0,0	246 699,4
		2020	757,2	373,0	125,6	0,0	1 255,8
		2021	0,0	0,0	0,0	0,0	0,0
		2022	0,0	0,0	0,0	0,0	0,0
		2016	0,0	0,0	0,0	0,0	0,0
		2017	0,0	0,0	0,0	0,0	0,0
		2018	0,0	0,0	0,0	0,0	0,0
		2019	2 163,9	1 065,8	118,4	0,0	3 348,1
6.2	Реализация мероприятий по содействию создания новых мест в общеобразовательных организациях	2020	757,2	373,0	125,6	0,0	1 255,8
		2021	0,0	0,0	0,0	0,0	0,0
		2022	0,0	0,0	0,0	0,0	0,0
		2016	879 218,0	619 620,03	130 333,74	0,0	1 629 171,77
		2017	228 256,4	581 854,7	8 238,1	0,0	818 349,2
		2018	290 891,4	257 349,8	45 414,7	0,0	593 655,9
		2019	119 242,1	105 492,8	18 616,4	0,0	243 351,3
		2020	0,0	0,0	0,0	0,0	0,0
		2021	0,0	0,0	0,0	0,0	0,0
		2022	0,0	0,0	0,0	0,0	0,0
7.	Основное мероприятие «Федеральный проект «Жилье»	2016	0,0	0,0	0,0	0,0	0,0
		2017	0,0	0,0	0,0	0,0	0,0
		2018	0,0	0,0	0,0	0,0	0,0
		2019	744 207,1	569 063,2	68 731,0	0,0	1 382 001,3
		2020	617 817,1	230 528,6	74 176,6	0,0	922 522,3
		2021	0,0	1 467 544,5	131 711,0	0,0	1 599 255,4
		2022	0,0	738 423,2	66 000,7	0,0	804 423,9
		2016	0,0	0,0	0,0	0,0	0,0
		2017	0,0	0,0	0,0	0,0	0,0
		2018	0,0	0,0	0,0	0,0	0,0
7.1	Стимулирование программ развития жилищного строительства субъектов Российской Федерации	2019	744 207,1	569 063,2	68 731,0	0,0	1 382 001,3
		2020	617 817,1	230 528,6	74 176,6	0,0	922 522,3
		2021	0,0	1 467 544,5	131 711,0	0,0	1 599 255,4
		2016	0,0	0,0	0,0	0,0	0,0
		2017	0,0	0,0	0,0	0,0	0,0






2 000005 765858

1	2	3	4	5	6	7	8	
8.	Основное мероприятие «Развитие системы общего образования, развитие электронного и дистанционного обучения»	2022	0,0	738 423,2	66 000,7	0,0	804 423,9	
		2016	0,0	0,0	80,0	0,0	80,0	
		2017	0,0	0,0	1 231,71	1 231,71	0,0	1 231,71
		2018	0,0	0,0	176,8	176,8	0,0	176,8
		2019	0,0	0,0	0,0	0,0	0,0	0,0
		2020	0,0	0,0	0,0	0,0	0,0	0,0
		2021	0,0	0,0	0,0	0,0	0,0	0,0
		2022	0,0	0,0	0,0	0,0	0,0	0,0
		2016	0,0	0,0	80,0	80,0	0,0	80,0
		2017	0,0	0,0	1 231,71	1 231,71	0,0	1 231,71
8.1	Развитие системы общего образования, развитие электронного и дистанционного обучения	2018	0,0	0,0	176,8	0,0	176,8	
		2019	0,0	0,0	0,0	0,0	0,0	
		2020	0,0	0,0	0,0	0,0	0,0	
		2021	0,0	0,0	0,0	0,0	0,0	
		2022	0,0	0,0	0,0	0,0	0,0	
		2016	0,0	0,0	0,0	0,0	0,0	
		2017	0,0	0,0	0,0	0,0	0,0	
		2018	0,0	0,0	0,0	0,0	0,0	
		2019	0,0	0,0	0,0	0,0	0,0	
		2020	0,0	0,0	0,0	0,0	0,0	
9.	Федеральный проект «Успех каждого ребенка»	2020	534,6	3 761,2	477,4	0,0	4 773,2	
		2021	534,6	3 761,2	477,4	0,0	4 773,2	
		2022	564,0	3 761,2	480,6	0,0	4 805,8	
		2016	0,0	0,0	0,0	0,0	0,0	
		2017	0,0	0,0	0,0	0,0	0,0	
		2018	0,0	0,0	0,0	0,0	0,0	
		2019	0,0	0,0	0,0	0,0	0,0	
		2020	534,6	3 761,2	477,4	0,0	4 773,2	
		2021	534,6	3 761,2	477,4	0,0	4 773,2	
		2022	564,0	3 761,2	480,6	0,0	4 805,8	
9.1	Создание в общеобразовательных организациях, расположенных в сельской местности, условий для занятий физической культурой и спортом	2016	0,0	0,0	0,0	0,0	0,0	
		2017	0,0	0,0	0,0	0,0	0,0	
		2018	0,0	0,0	0,0	0,0	0,0	
		2019	0,0	0,0	0,0	0,0	0,0	
		2020	534,6	3 761,2	477,4	0,0	4 773,2	
		2021	534,6	3 761,2	477,4	0,0	4 773,2	
		2022	564,0	3 761,2	480,6	0,0	4 805,8	
		2016	0,0	0,0	0,0	0,0	0,0	
		2017	0,0	0,0	0,0	0,0	0,0	
		2018	0,0	0,0	0,0	0,0	0,0	
10.	Федеральный проект «Цифровая образовательная среда»	2017	0,0	0,0	0,0	0,0	0,0	
		2018	0,0	0,0	0,0	0,0	0,0	
		2019	0,0	0,0	0,0	0,0	0,0	



2 000005 765858

1	2	3	4	5	6	7	8
		2020	7 654,8	3 770,3	1 269,4	0,0	12 694,5
		2021	0,0	0,0	0,0	0,0	0,0
		2022	7 538,9	3 713,2	1 250,2	0,0	12 502,3
		2016	0,0	0,0	0,0	0,0	0,0
		2017	0,0	0,0	0,0	0,0	0,0
		2018	0,0	0,0	0,0	0,0	0,0
		2019	0,0	0,0	0,0	0,0	0,0
		2020	7 654,8	3 770,3	1 269,4	0,0	12 694,5
		2021	0,0	0,0	0,0	0,0	0,0
		2022	7 538,9	3 713,2	1 250,2	0,0	12 502,3
		2016	880 406,7	2 873 604,43	734 395,61	33 512,8	4 521 919,54
		2017	228 256,4	2 526 399,87	481 616,8	44 398,9	3 280 671,97
		2018	880 697,5	3 140 682,6	660 678,4	112 444,2	4 794 502,7
		2019	865 613,1	3 363 332,7	783 592,1	36 011,5	5 048 549,4
		2020	626 763,7	3 081 106,6	1 292 705,2	137 111,6	5 137 687,1
		2021	534,6	4 557 212,2	983 343,0	30 237,0	5 541 089,8
		2022	8 102,9	3 800 105,4	874 129,0	23 203,6	4 705 540,9
10.1	Внедрение целевой модели цифровой образовательной среды в общеобразовательных организациях и профессиональных образовательных организациях						
	ИТОГО						



2 000005 765858



Приложение № 4

к постановлению  
администрации

от \_\_\_\_\_ № \_\_\_\_\_

Приложение № 3 к Программе

Подпрограмма 3. «Развитие дополнительного образования детей, подростков и молодежи»  
 Главный распорядитель бюджетных средств:  
 Администрация МО «Всеволожский муниципальный район» Ленинградской области  
 Комитет по образованию администрации МО «Всеволожский муниципальный район» Ленинградской области  
 Проектное финансирование мероприятий подпрограммы и основные направления расходования средств (тыс.руб)

№ п/п	Направление расходования средств	Год реализации	Объем средств				Итого
			бюджета		муниципального	от приносящей доход деятельности	
			федерального	регионального			
1	2	3	4	5	6	7	8
1.	Основное мероприятие «Реализация образовательных программ дополнительного образования»	2016	0,0	0,0	511 146,73	6 063,2	517 209,93
		2017	0,0	0,0	488 107,98	4 465,8	492 573,78
		2018	0,0	0,0	523 466,5	20 691,3	544 157,8
		2019	0,0	0,0	577 452,5	19 495,3	596 947,8
		2020	0,0	0,0	539 719,7	26 327,7	566 047,4
		2021	0,0	0,0	649 943,5	4 315,4	654 258,9
1.1	Реализация программ дополнительного образования детей	2016	0,0	0,0	511 146,73	6 063,2	517 209,93
		2017	0,0	0,0	488 107,98	4 465,8	492 573,78
		2018	0,0	0,0	523 466,5	20 691,3	544 157,8
		2019	0,0	0,0	577 452,5	19 495,3	596 947,8
		2020	0,0	0,0	539 719,7	26 327,7	566 047,4
		2021	0,0	0,0	649 943,5	4 315,4	654 258,9
		2022	0,0	0,0	675 941,2	3 694,7	679 635,9
		2016	0,0	0,0	511 146,73	6 063,2	517 209,93
		2017	0,0	0,0	488 107,98	4 465,8	492 573,78
		2018	0,0	0,0	523 466,5	20 691,3	544 157,8
		2019	0,0	0,0	577 452,5	19 495,3	596 947,8
		2020	0,0	0,0	539 719,7	26 327,7	566 047,4
		2021	0,0	0,0	649 943,5	4 315,4	654 258,9
		2022	0,0	0,0	675 941,2	3 694,7	679 635,9



2 000005 765858

1	2	3	4	5	6	7	8
2.	Основное мероприятие «Развитие инфраструктуры дополнительного образования»	2016	0,0	4 541,02	25 359,26	0,0	29 900,28
		2017	0,0	5 616,9	20 982,27	0,0	26 599,17
		2018	0,0	3 970,6	12 342,2	0,0	16 312,8
		2019	0,0	2 879,9	5 415,0	0,0	8 294,9
		2020	0,0	3 249,9	17 708,5	0,0	20 958,4
		2021	0,0	2 349,9	31 789,9	0,0	34 139,8
		2022	0,0	2 349,9	16 861,5	0,0	19 211,4
		2016	0,0	2 262,6	9 469,86	0,0	11 732,46
		2017	0,0	2 368,2	4 767,57	0,0	7 135,77
		2018	0,0	2 182,6	4 170,0	0,0	6 352,6
2.1	Укрепление материально-технической базы учреждений дополнительного образования	2019	0,0	1 359,9	5 115,0	0,0	6 474,9
		2020	0,0	2 349,9	6 761,1	0,0	9 111,0
		2021	0,0	2 349,9	1 789,9	0,0	4 139,8
		2022	0,0	2 349,9	1 861,5	0,0	4 211,4
		2016	0,0	2 278,42	0,0	0,0	2 278,42
		2017	0,0	3 248,7	0,0	0,0	3 248,7
		2018	0,0	1 788,0	0,0	0,0	1 788,0
		2019	0,0	500,0	0,0	0,0	500,0
		2020	0,0	900,0	47,4	0,0	947,4
		2021	0,0	0,0	0,0	0,0	0,0
2.2	Поддержка развития общественной инфраструктуры муниципального значения в Ленинградской области	2022	0,0	0,0	0,0	0,0	0,0
		2016	0,0	0,0	15 889,4	0,0	15 889,4
		2017	0,0	0,0	16 214,7	0,0	16 214,7
		2018	0,0	0,0	8 172,2	0,0	8 172,2
		2019	0,0	0,0	300,0	0,0	300,0
		2020	0,0	0,0	10 900,0	0,0	10 900,0
		2021	0,0	0,0	30 000,0	0,0	30 000,0
		2022	0,0	0,0	15 000,0	0,0	15 000,0
		2016	0,0	0,0	0,0	0,0	0,0
		2017	0,0	0,0	0,0	0,0	0,0
2.3	Строительство, реконструкция, приобретение объектов для организации дополнительного образования, ремонт учреждений дополнительного образования	2016	0,0	0,0	0,0	0,0	0,0
		2017	0,0	0,0	0,0	0,0	0,0
		2018	0,0	0,0	0,0	0,0	0,0
		2019	0,0	0,0	0,0	0,0	0,0
		2020	0,0	0,0	0,0	0,0	0,0
2.4	Гранты за достижение наилучших значений показателей эффективности деятельности органов местного самоуправления	2016	0,0	0,0	0,0	0,0	0,0
		2017	0,0	0,0	0,0	0,0	0,0
		2018	0,0	0,0	0,0	0,0	0,0
		2019	0,0	1 020,0	0,0	0,0	1 020,0
		2020	0,0	0,0	0,0	0,0	0,0




2 000005 765858

1	2	3	4	5	6	7	8
		2021	0,0	0,0	0,0	0,0	0,0
		2022	0,0	0,0	0,0	0,0	0,0
		2016	0,0	0,0	1 089,6	0,0	1 089,6
		2017	0,0	0,0	0,0	0,0	0,0
		2018	0,0	0,0	1 512,2	0,0	1 512,2
		2019	0,0	0,0	1 500,0	0,0	1 500,0
		2020	0,0	0,0	1 570,0	0,0	1 570,0
		2021	0,0	0,0	0,0	0,0	0,0
		2022	0,0	0,0	0,0	0,0	0,0
		2016	0,0	0,0	1 089,6	0,0	1 089,6
		2017	0,0	0,0	0,0	0,0	0,0
		2018	0,0	0,0	1 512,2	0,0	1 512,2
		2019	0,0	0,0	1 500,0	0,0	1 500,0
		2020	0,0	0,0	1 570,0	0,0	1 570,0
		2021	0,0	0,0	0,0	0,0	0,0
		2022	0,0	0,0	0,0	0,0	0,0
		2016	0,0	0,0	0,0	0,0	0,0
		2017	0,0	0,0	1 039,3	0,0	1 370,31
		2018	0,0	0,0	0,0	0,0	0,0
		2019	0,0	0,0	4 960,2	0,0	4 960,2
		2020	0,0	0,0	108 500,0	0,0	108 500,0
		2021	0,0	0,0	21 466,0	0,0	21 466,0
		2020	0,0	0,0	22 324,7	0,0	22 324,7
		2016	0,0	0,0	0,0	0,0	0,0
		2017	0,0	0,0	0,0	0,0	0,0
		2018	0,0	0,0	0,0	0,0	0,0
		2019	0,0	0,0	4 960,2	0,0	4 960,2
		2020	0,0	0,0	108 500,0	0,0	108 500,0
		2021	0,0	0,0	21 466,0	0,0	21 466,0
		2022	0,0	0,0	22 324,7	0,0	22 324,7
		2016	0,0	0,0	0,0	0,0	0,0
		2017	0,0	0,0	1 039,3	331,01	1 370,31
		2018	0,0	0,0	0,0	0,0	0,0
3.	Основное мероприятие «Содействие развитию дополнительного образования»						
3.1	развитие системы дополнительного образования, развитие электронного и дистанционного обучения						
4.	Основное мероприятие «Мероприятия организационного характера»						
4.1	Обеспечение функционирования модели персонализированного финансирования дополнительного образования детей						
4.1	организация библиотечного обслуживания населения, создание условий для						



1	2	3	4	5	6	7	8	
1	организации досуга, развитие местного традиционного народного художественного творчества, сохранение, возрождение и развитие народных художественных промыслов	2019	0,0	0,0	0,0	0,0	0,0	
		2020	0,0	0,0	0,0	0,0	0,0	
		2021	0,0	0,0	0,0	0,0	0,0	
		2022	0,0	0,0	0,0	0,0	0,0	
5.	Федеральный проект «Успех каждого ребенка»	2016	0,0	0,0	0,0	0,0	0,0	
		2017	0,0	0,0	0,0	0,0	0,0	
		2018	0,0	0,0	0,0	0,0	0,0	
		2019	0,0	0,0	0,0	0,0	0,0	
		2020	2 225,1	1 096,0	369,0	369,0	0,0	3 690,1
		2021	0,0	0,0	0,0	0,0	0,0	0,0
		2022	0,0	0,0	0,0	0,0	0,0	0,0
5.1	Создание новых мест в образовательных организациях различных типов для реализации дополнительных общеразвивающих программ всех направленностей	2016	0,0	0,0	0,0	0,0	0,0	
		2017	0,0	0,0	0,0	0,0	0,0	
		2018	0,0	0,0	0,0	0,0	0,0	
		2019	0,0	0,0	0,0	0,0	0,0	
		2020	2 225,1	1 096,0	369,0	369,0	0,0	3 690,1
		2021	0,0	0,0	0,0	0,0	0,0	0,0
		2022	0,0	0,0	0,0	0,0	0,0	0,0
	ИТОГО	2016	0,0	4 541,02	537 595,59	6 063,2	548 199,81	
		2017	0,0	6 656,2	509 421,26	4 465,8	520 543,26	
		2018	0,0	3 970,6	537 320,9	20 691,3	561 982,8	
		2019	0,0	2 879,9	589 327,7	25 712,3	617 919,9	
		2020	2 225,1	4 345,9	667 867,2	26 327,7	700 765,9	
		2021	0,0	2 349,9	703 199,4	4 315,4	709 864,7	
		2022	0,0	2 349,9	715 127,4	3 694,7	721 172,0	



Приложение № 5

к постановлению  
администрации


от \_\_\_\_\_ № \_\_\_\_\_

Приложение № 4 к Программе

Подпрограмма 4. «Поддержка талантливой молодежи»  
Главный распорядитель бюджетных средств:

Комитет по образованию администрации МО «Всеволожский муниципальный район» Ленинградской области  
Проектное финансирование мероприятий подпрограммы и основные направления расходования средств (тыс.руб)


№ п/п	Направление расходования средств	Год реализации	Объем средств			Итого
			бюджета		от приносящей доход деятельности	
			регионального	муниципального		
3	4	5	6	7		
1	2	2016	0,0	2 388,9	0,0	2 388,9
		2017	0,0	3 807,2	0,0	3 807,2
		2018	0,0	4 754,6	0,0	4 754,6
		2019	0,0	3 494,0	0,0	3 494,0
		2020	0,0	3 563,0	0,0	3 563,0
		2021	0,0	3 705,5	0,0	3 705,5
		2022	0,0	3 853,6	0,0	3 853,6
		2016	0,0	500,0	0,0	500,0
		2017	0,0	500,0	0,0	500,0
		2018	0,0	1 245,4	0,0	1 245,4
		2019	0,0	1 400,0	0,0	1 400,0
		2020	0,0	1 400,0	0,0	1 400,0
		2021	0,0	1 456,0	0,0	1 456,0
		2022	0,0	1 514,2	0,0	1 514,2
		2016	0,0	810,9	0,0	810,9
1.1	Основное мероприятие «Государственная поддержка талантливой молодежи»					
	организация праздника «Парад звезд» - чествование победителей и призеров олимпиад, конкурсов, смотров, соревнований					
1.2	чествование золотых и серебряных medalистов					



2 000005 765858

1	2	3	4	5	6	7
		2017	0,0	956,0	0,0	956,0
		2018	0,0	956,0	0,0	956,0
		2019	0,0	956,0	0,0	956,0
		2020	0,0	956,0	0,0	956,0
		2021	0,0	994,2	0,0	994,2
		2022	0,0	1 034,0	0,0	1 034,0
		2016	0,0	200,0	0,0	200,0
		2017	0,0	1 200,0	0,0	1 200,0
		2018	0,0	1 515,0	0,0	1 515,0
		2019	0,0	200,0	0,0	200,0
		2020	0,0	200,0	0,0	200,0
		2021	0,0	208,0	0,0	208,0
		2022	0,0	216,3	0,0	216,3
		2016	0,0	450,0	0,0	450,0
		2017	0,0	712,2	0,0	712,2
		2018	0,0	450,0	0,0	450,0
		2019	0,0	450,0	0,0	450,0
		2020	0,0	510,0	0,0	510,0
		2021	0,0	530,4	0,0	530,4
		2022	0,0	551,6	0,0	551,6
		2016	0,0	180,0	0,0	180,0
		2017	0,0	180,0	0,0	180,0
		2018	0,0	305,2	0,0	305,2
		2019	0,0	200,0	0,0	200,0
		2020	0,0	200,0	0,0	200,0
		2021	0,0	208,0	0,0	208,0
		2022	0,0	216,3	0,0	216,3
		2016	0,0	248,0	0,0	248,0
		2017	0,0	259,0	0,0	259,0
		2018	0,0	283,0	0,0	283,0
		2019	0,0	288,0	0,0	288,0
		2020	0,0	297,0	0,0	297,0
		2021	0,0	308,9	0,0	308,9
1.3	организация участия талантливых детей в олимпиадах, конкурсах, смотрах, концертах					
1.4	организация и проведение мероприятий патриотического направления: Парламент старшеклассников, Школа актива, Детские общественные организации					
1.5	организация и проведение муниципального этапа Всероссийской олимпиады школьников. Участие в региональном и заключительном этапах олимпиады					
1.6	стипендии Главы администрации муниципального образования					





2 000005 765858

1	2	3	4	5	6	7
		2022	0,0	321,2	0,0	321,2
		2016	0,0	2 388,9	0,0	2 388,9
		2017	0,0	3 807,2	0,0	3 807,2
		2018	0,0	4 754,6	0,0	4 754,6
		2019	0,0	3 494,0	0,0	3 494,0
		2020	0,0	3 563,0	0,0	3 563,0
		2021	0,0	3 705,5	0,0	3 705,5
		2022	0,0	3 853,6	0,0	3 853,6
	ИТОГО					



2 000005 765858



Приложение № 6

к постановлению  
администрации

от \_\_\_\_\_ № \_\_\_\_\_

Приложение № 5 к программе

Подпрограмма 5. «Развитие молодежной политики»  
 Главный распорядитель бюджетных средств:  
 Администрация МО «Всеволожский муниципальный район» Ленинградской области  
 Проектное финансирование мероприятий подпрограммы и основные направления расходования средств (тыс.руб)

№ п/п	Направление расходования средств	Год реализации	Объем средств				Итого
			бюджета		от приносящей доход деятельности	6	
			регионального	муниципального			
3	4	5	6	7			
1.	Основное мероприятие «Развитие молодежной политики во Всеволожском муниципальном районе»	2016	0,0	4 572,7	0,0	4 572,7	4 572,7
2017		0,0	7 595,7	0,0	7 595,7	7 595,7	
2018		0,0	51 858,9	0,0	51 858,9	51 858,9	
2019		0,0	30 624,7	709,0	31 333,7	31 333,7	
2020		0,0	0,0	0,0	0,0	0,0	
2021		0,0	0,0	0,0	0,0	0,0	
2022		0,0	0,0	0,0	0,0	0,0	
1.1	организация и проведение молодежных мероприятий	2016	0,0	3 500,0	0,0	3 500,0	3 500,0
2017		0,0	6 342,8	0,0	6 342,8	6 342,8	
2018		0,0	6 900,1	0,0	6 900,1	6 900,1	
2019		0,0	1 052,2	0,0	1 052,2	1 052,2	
2020		0,0	0,0	0,0	0,0	0,0	
2021		0,0	0,0	0,0	0,0	0,0	
2022		0,0	0,0	0,0	0,0	0,0	




1	2	3	4	5	6	7
1.2	участие молодежных делегаций в областных, всероссийских и международных мероприятиях	2016 2017 2018 2019 2020 2021 2022 2016 2017 2018 2019 2020 2021 2022	0,0 0,0 0,0 0,0 0,0 0,0 0,0 0,0 0,0 0,0 0,0 0,0 0,0 0,0	1 072,7 1 252,9 738,8 313,1 0,0 0,0 0,0 44 220,0 29 259,5 0,0 0,0 0,0 0,0 0,0	0,0 0,0 0,0 0,0 0,0 0,0 0,0 0,0 709,0 0,0 0,0 0,0 0,0 0,0	1 072,7 1 252,9 738,8 313,1 0,0 0,0 0,0 44 220,0 29 968,5 0,0 0,0 0,0 0,0 0,0
3.	оказание муниципальных услуг (выполнение работ) в области молодежной политики	2016 2017 2018 2019 2020 2021 2022	183,2 183,3 191,3 0,0 0,0 0,0 0,0	150,0 19,0 50,0 0,0 0,0 0,0 0,0	0,0 0,0 0,0 0,0 0,0 0,0 0,0	333,2 202,3 241,3 0,0 0,0 0,0 0,0
2.1	поддержка деятельности молодежных общественных организаций, объединений, инициатив и развитие добровольческого (волонтерского) движения, содействию трудовой адаптации и занятости молодежи	2016 2017 2018 2019 2020 2021 2022	183,2 183,3 191,3 0,0 0,0 0,0 0,0	150,0 19,0 50,0 0,0 0,0 0,0 0,0	0,0 0,0 0,0 0,0 0,0 0,0 0,0	333,2 202,3 241,3 0,0 0,0 0,0 0,0
3.	Основное мероприятие «Реализацию комплекса мер по сохранению исторической памяти»	2016 2017 2018 2019 2020	38,0 0,0 0,0 0,0 0,0	0,0 0,0 0,0 0,0 0,0	0,0 0,0 0,0 0,0 0,0	38,0 0,0 0,0 0,0 0,0





2000005765858

1	2	3	4	5	6	7
		2019	0,0	0,0	0,0	0,0
		2020	0,0	0,0	0,0	0,0
		2021	0,0	0,0	0,0	0,0
		2022	0,0	0,0	0,0	0,0
		2016	1 131,69	5 000,0	0,0	6 131,69
		2017	990,3	7 842,8	0,0	8 833,1
		2018	1 038,9	52 217,3	0,0	53 256,2
		2019	38,0	30 624,7	709,0	31 371,7
		2020	0,0	0,0	0,0	0,0
		2021	0,0	0,0	0,0	0,0
		2022	0,0	0,0	0,0	0,0
	ИТОГО					



Приложение № 7

к постановлению администрации

от \_\_\_\_\_ № \_\_\_\_\_


Приложение № 6 к Программе

Подпрограмма 6. «Развитие системы отдыха, оздоровления, занятости детей, подростков и молодежи»  
Главный распорядитель бюджетных средств:

Комитет по образованию администрации МО «Всеволожский муниципальный район» Ленинградской области, Администрация МО «Всеволожский муниципальный район» Ленинградской области

Проектное финансирование мероприятий подпрограммы и основные направления расходования средств (тыс.руб)

№ п/п	Направление расходования средств	Год реализации	Объем средств				Итого
			бюджета		от приносящей доход деятельности	Итого	
			регионального	муниципального			
1	2	3	4	5	6	7	
		2016	9 168,05	27 850,24	9 983,3	47 001,59	
		2017	15 584,2	45 005,24	10 766,86	71 356,1	
		2018	16 966,5	40 616,4	12 007,1	69 590,0	
		2019	14 434,1	41 284,2	8 959,0	64 677,3	
		2020	15 887,9	48 027,3	8 959,0	72 874,2	
		2021	15 887,9	48 624,1	0,0	64 512,0	
		2022	15 887,9	50 569,4	0,0	66 457,3	
		2016	5 602,7	10 544,4	9 983,3	26 130,4	
		2017	5 335,2	11 998,2	10 766,86	28 100,26	
		2018	5 640,9	11 699,7	12 007,1	29 347,7	
		2019	3 044,1	14 171,7	8 959,0	26 174,8	
		2020	3 818,9	15 768,0	8 959,0	28 545,9	
		2021	3 818,9	16 445,2	0,0	20 264,1	
		2022	3 818,9	17 086,0	0,0	20 904,9	
		2016	3 565,35	0,0	0,0	3 565,35	
1.1	организация отдыха и оздоровления детей и подростков в загородных стационарных лагерях						
1.2	Организация отдыха детей, находящихся в грудной						



2 000005 765858

1	2	3	4	5	6	7
	жизненной ситуации, в каникулярное время	2017	10 249,0	1 138,8	0,0	11 387,8
		2018	11 325,6	1 258,4	0,0	12 584,0
		2019	11 390,0	1 265,6	0,0	12 655,6
		2020	12 069,0	1 463,0	0,0	13 532,0
		2021	12 069,0	1 341,0	0,0	13 410,0
		2022	12 069,0	1 341,0	0,0	13 410,0
		2016	0,0	9 880,93	0,0	9 880,93
		2017	0,0	13 008,34	0,0	13 008,34
		2018	0,0	14 493,5	0,0	14 493,5
		2019	0,0	15 569,4	0,0	15 569,4
		2020	0,0	18 072,0	0,0	18 072,0
		2021	0,0	17 377,3	0,0	17 377,3
		2022	0,0	18 072,8	0,0	18 072,8
		2016	0,0	2 527,23	0,0	2 527,23
		2017	0,0	2 673,0	0,0	2 673,0
		2018	0,0	2 772,7	0,0	2 772,7
		2019	0,0	2 778,5	0,0	2 778,5
		2020	0,0	2 778,3	0,0	2 778,3
		2021	0,0	2 820,6	0,0	2 820,6
		2022	0,0	2 933,4	0,0	2 933,4
		2016	0,0	4 897,68	0,0	4 897,68
		2017	0,0	4 455,6	0,0	4 455,6
		2018	0,0	5 392,1	0,0	5 392,1
		2019	0,0	7 499,0	0,0	7 499,0
		2020	0,0	7 590,0	0,0	7 590,0
		2021	0,0	7 893,6	0,0	7 893,6
		2022	0,0	8 209,3	0,0	8 209,3
		2016	0,0	0,0	0,0	0,0
		2017	0,0	11 731,1	0,0	11 731,1
		2018	0,0	5 000,0	0,0	5 000,0
		2019	0,0	0,0	0,0	0,0
		2020	0,0	2 356,0	0,0	2 356,0
1.3	организация отдыха и оздоровления детей и подростков в лагерях с дневным пребыванием детей на базе общеобразовательных учреждений и на базе оздоровительных площадок					
1.4	организация работы трудовых бригад					
1.5	организация и проведение учебно-тренировочных сборов и выездных лагерей					
1.6	укрепление материально-технической базы организации отдыха и оздоровления детей и подростков в загородных стационарных лагерях					



2 000005 765858

1	2	3	4	5	6	7
		2021	0,0	2 746,4	0,0	2 746,4
		2022	0,0	2 926,9	0,0	2 926,9
		2016	0,0	0,0	0,0	0,0
		2017	0,0	2 366,0	0,0	2 366,0
		2018	0,0	6 350,0	0,0	6 350,0
		2019	0,0	0,0	0,0	0,0
		2020	0,0	25 200,0	0,0	25 200,0
		2021	0,0	0,0	0,0	0,0
		2022	0,0	0,0	0,0	0,0
		2016	0,0	0,0	0,0	0,0
		2017	0,0	2 366,0	0,0	2 366,0
		2018	0,0	6 350,0	0,0	6 350,0
		2019	0,0	0,0	0,0	0,0
		2020	0,0	25 200,0	0,0	25 200,0
		2021	0,0	0,0	0,0	0,0
		2022	0,0	0,0	0,0	0,0
		2016	9 168,05	27 850,24	9 983,3	47 001,59
		2017	15 584,2	47 371,04	10 766,86	73 722,1
		2018	16 966,5	46 966,4	12 007,1	75 940,
		2019	14 434,1	56 284,2	18 891,9	89 610,2
		2020	15 887,9	73 227,3	8 959,0	98 074,2
		2021	15 887,9	48 624,1	0,0	64 512,0
		2022	15 887,9	50 569,4	0,0	66 457,3
2.	Основное мероприятие «Развитие инфраструктуры загородных стационарных лагерей»					
2.1	Строительство, реконструкция, приобретение объектов, капитальный ремонт учреждений для организации дополнительного образования, капитальный ремонт загородных стационарных лагерей					
	<b>ИТОГО</b>					





Приложение № 8

к постановлению  
администрации

от \_\_\_\_\_ № \_\_\_\_\_

Приложение № 7 к Программе

Подпрограмма 7. «Развитие кадрового потенциала системы образования»

Главный распорядитель бюджетных средств:

Комитет по образованию администрации МО «Всеволожский муниципальный район» Ленинградской области

Проектное финансирование мероприятий подпрограммы и основные направления расходования средств (тыс.руб)

№ п/п	Направление расходования средств	Год реализации	Объем средств			Итого
			бюджета		от приносящей доход деятельности	
			регионального	муниципального		
1	2	3	4	5	6	7
		2016	0,0	2 283,7	0,0	2 283,7
		2017	0,0	3 383,2	0,0	3 383,2
		2018	0,0	2 539,5	0,0	2 539,5
		2019	0,0	2 937,8	0,0	2 937,8
		2020	0,0	2 937,0	0,0	2 937,0
		2021	0,0	3 054,5	0,0	3 054,5
		2022	0,0	3 176,6	0,0	3 176,6
		2016	0,0	286,0	0,0	286,0
		2017	0,0	317,8	0,0	317,8
		2018	0,0	514,8	0,0	514,8
		2019	0,0	419,4	0,0	419,4
		2020	0,0	390,0	0,0	390,0
		2021	0,0	405,6	0,0	405,6
		2022	0,0	421,8	0,0	421,8
		2016	0,0	620,2	0,0	620,2
		2017	0,0	1 255,1	0,0	1 255,1
1.	Основное мероприятие «Содействие развитию кадрового потенциала»					
1.1	создание и организация системы сопровождения молодых специалистов					
1.2	организация работы по пропаганде педагогической профессии					



2 000005 765858

1	2	3	4	5	6	7
		2018	0,0	1 121,1	0,0	1 121,1
		2019	0,0	1 526,1	0,0	1 526,1
		2020	0,0	1 487,0	0,0	1 487,0
		2021	0,0	1 546,5	0,0	1 546,5
		2022	0,0	1 608,3	0,0	1 608,3
		2016	0,0	1 026,0	0,0	1 026,0
		2017	0,0	1 356,8	0,0	1 356,8
		2018	0,0	349,5	0,0	349,5
		2019	0,0	292,3	0,0	292,3
		2020	0,0	430,0	0,0	430,0
		2021	0,0	447,2	0,0	447,2
		2022	0,0	465,1	0,0	465,1
		2016	0,0	83,5	0,0	83,5
		2017	0,0	7,0	0,0	7,0
		2018	0,0	0,0	0,0	0,0
		2019	0,0	250,0	0,0	250,0
		2020	0,0	55,0	0,0	55,0
		2021	0,0	57,2	0,0	57,2
		2022	0,0	59,5	0,0	59,5
		2016	0,0	268,1	0,0	268,1
		2017	0,0	446,5	0,0	446,5
		2018	0,0	554,1	0,0	554,1
		2019	0,0	450,0	0,0	450,0
		2020	0,0	575,0	0,0	575,0
		2021	0,0	598,0	0,0	598,0
		2022	0,0	621,9	0,0	621,9
		2016	0,0	2 283,7	0,0	2 283,7
		2017	0,0	3 383,2	0,0	3 383,2
		2018	0,0	2 539,5	0,0	2 539,5
		2019	0,0	2 937,8	0,0	2 937,8
		2020	0,0	2 937,0	0,0	2 937,0
		2021	0,0	3 054,5	0,0	3 054,5
		2022	0,0	3 176,6	0,0	3 176,6
1.3	организация и проведение профессиональных конкурсов педагогического мастерства					
1.4	обеспечение подготовки, переподготовки и повышения квалификации педагогических и руководящих работников					
1.5	охрана здоровья участников образовательного процесса					
	ИТОГО					



Приложение № 9

к постановлению администрации

от \_\_\_\_\_ № \_\_\_\_\_

Приложение № 8 к Программе

Подпрограмма 8. «Обеспечение реализации Программы»  
Главный распорядитель бюджетных средств:  
Комитет по образованию администрации МО «Всеволожский муниципальный район» Ленинградской области  
Проектное финансирование мероприятий подпрограммы и основные направления расходования средств (тыс.руб)

№ п/п	Направление расходования средств	Год реализации	Объем средств			Итого
			бюджета		от приносящей доход деятельности	
			регионального	муниципального		
1	2	3	4	5	6	7
		2016	0,0	23 003,4	0,0	23 003,4
		2017	0,0	24 462,85	0,0	24 462,85
		2018	0,0	30 187,4	0,0	30 187,4
		2019	0,0	33 646,4	0,0	33 646,4
		2020	0,0	37 315,3	0,0	37 315,3
		2021	0,0	38 807,9	0,0	38 807,9
		2022	0,0	40 360,2	0,0	40 360,2
		2016	0,0	15 974,1	0,0	15 974,1
		2017	0,0	17 680,61	0,0	17 680,61
		2018	0,0	18 664,9	0,0	18 664,9
		2019	0,0	20 985,8	0,0	20 985,8
		2020	0,0	24 706,6	0,0	24 706,6
		2021	0,0	23 173,0	0,0	23 173,0
		2022	0,0	24 099,9	0,0	24 099,9
1.	Основное мероприятие «Методическое обеспечение реализации Программы»					
2.	Основное мероприятие «Организация финансово-бюджетного планирования, финансирования, учета и отчетности по обеспечению реализации Программы»					



1	2	3	4	5	6	7
		2016	0,0	38 977,5	0,0	38 977,5
		2017	0,0	42 143,46	0,0	42 143,46
		2018	0,0	48 852,3	0,0	48 852,3
		2019	0,0	54 632,2	0,0	54 632,2
		2020	0,0	62 021,9	0,0	62 021,9
		2021	0,0	61 980,9	0,0	61 980,9
		2022	0,0	64 460,1	0,0	64 460,1
	ИТОГО					